

undefasa

always ceramics

Catálogo General
General Catalogue
25-26



Una marca pionera. Desde 1967.

A pioneering brand.
Since 1967.

Somos una empresa familiar que vive la cerámica como parte de su identidad, trabajando con la misma ilusión, con el conocimiento que da la experiencia y con una mirada puesta siempre en el futuro.

Creemos en las relaciones que se construyen con el tiempo, en la confianza que nace de la honestidad y la cercanía, y en el valor de un equipo comprometido.

Cada colección que creamos, cada catálogo que presentamos y cada proyecto que acompañamos lleva una parte de nosotros, de nuestro compromiso con el trabajo bien hecho y de nuestra forma de entender este sector que tanto nos apasiona.

Ser una empresa familiar nos ha enseñado a escuchar, a cuidar cada detalle y a pensar en el largo plazo. Queremos seguir creciendo con quienes comparten nuestros valores, ofreciendo mucho más que un buen producto: calidad, dedicación y la seguridad de un trabajo bien hecho.

Gracias por formar parte de esta historia.

We are a family-owned company that lives and breathes ceramics as part of our identity, working with the same enthusiasm, with the knowledge that comes from experience, and always with our eyes set on the future.

We believe in relationships built over time, in trust that grows from honesty and closeness, and in the value of a committed team.

Each collection we create, each catalogue we present, and each project we accompany carries a part of us, our commitment to a job well done, and our way of understanding this sector that we are so passionate about.

Being a family business has taught us to listen, to care for every detail, and to think in the long term. We want to continue growing with those who share our values, offering much more than a good product: quality, dedication, and the certainty of a job well done.

Thank you for being part of this journey.



Un equipo comprometido con la calidad.

A team committed to quality.

La innovación ha formado parte de nuestra historia desde siempre.

Trabajamos con un Sistema de Gestión Integrado basado en la mejora continua en todas las fases del proceso productivo, y contamos con certificaciones técnicas internacionales como ISO 9001 y QB UPEC, que avalan nuestra exigencia con la calidad.

Pero si algo hemos aprendido como empresa familiar, es que lo que realmente marca la diferencia son las personas. Su conocimiento, su implicación, su capacidad de cuidar cada detalle y de construir relaciones basadas en la confianza y la cercanía.

Crecemos con cada una de las personas que forman parte de este equipo, y con cada cliente que confía en nosotros. Juntos, seguimos construyendo una historia de pasión y compromiso por la cerámica.



La certificación ISO 9001 es una norma internacional que establece requisitos para un sistema de gestión de calidad, enfocada en mejorar la satisfacción del cliente y la eficiencia de los procesos. Ayuda a las organizaciones a garantizar productos y servicios consistentes y de calidad.

The ISO 9001 certification is an international standard that sets requirements for a quality management system, focused on improving customer satisfaction and process efficiency. It helps organizations ensure consistent and high-quality products and services.

Innovation has always been part of our history.

We work with an Integrated Management System focused on continuous improvement in every phase of our production process, and we have international technical certifications such as ISO 9001 and QB UPEC, which endorse our dedication to quality.

But if there's one thing we've learned as a family business, it's that what truly makes the difference is people.

Their knowledge, involvement, and ability to care for every detail help us build relationships based on trust and closeness.

We grow with every person who is part of this team and with every customer who places their trust in us.

Together, we continue to build a story of commitment and passion for ceramics.



La certificación QB UPEC evalúa la calidad y durabilidad de los revestimientos de suelo según criterios de uso, punzonamiento, humedad y productos químicos. Es otorgada por el CSTB y ayuda a garantizar materiales adecuados para diferentes tipos de espacios.

The QB UPEC certification assesses the quality and durability of floor coverings based on use, indentation, moisture, and chemical resistance. It is granted by the CSTB and helps ensure suitable materials for different types of spaces.

“Juntos seguimos construyendo una historia de compromiso y pasión por la cerámica.”

“Together, we continue building a story of committment and passion for ceramics.”

La sostenibilidad, un compromiso real.

Sustainability,
a real commitment.

Una apuesta firme por la mejora continua y la innovación sostenible, con resultados medibles y reconocidos a través de certificaciones internacionales como ISO 14001 y ISO 50001.

En UNDEFASA llevamos años dando pasos firmes, impulsando un modelo de producción más eficiente y respetuoso con el entorno.

La implantación de un Sistema de Gestión Ambiental nos ha permitido optimizar los procesos en cada fase de fabricación, reduciendo consumos y minimizando el impacto medioambiental.

Porque cuidar de lo que nos rodea también es una forma de cuidar de las personas.

Y como empresa familiar, ese compromiso forma parte de nuestra manera de entender el presente... y de construir el futuro.

It's a firm commitment to continuous improvement and sustainable innovation, with measurable results recognized through international certifications such as ISO 14001 and ISO 50001.

At UNDEFASA, we have been taking steady steps for years toward a more efficient and environmentally responsible production model.

The implementation of an Environmental Management System has allowed us to optimize processes at every stage of manufacturing, reducing consumption and minimizing environmental impact. Because caring for our environment is also a way of caring for people.

And as a family-owned company, that commitment is part of how we understand the present — and how we build the future.

“Nuestro compromiso con la sostenibilidad
no es una declaración de intenciones.
Es una forma de trabajar.”

“Our commitment to sustainability is not
just a statement. It's how we work.”



La certificación ISO 14001 es una norma internacional que establece requisitos para un sistema de gestión ambiental. Ayuda a las organizaciones a minimizar su impacto ambiental y cumplir con la normativa vigente.

ISO 14001 certification is an international standard that sets requirements for an environmental management system. It helps organizations reduce their environmental impact and comply with applicable regulations.



La certificación ISO 50001 es una norma internacional que establece un sistema de gestión de la energía. Ayuda a mejorar la eficiencia energética y a reducir costos e impactos ambientales.

ISO 50001 certification is an international standard that sets an energy management system. It helps improve energy efficiency and reduce costs and environmental impact.

Antislip, una gama de materiales diseñada para tu bienestar.

Antislip, a range of materials designed with your well-being in mind.

Una selección de materiales antideslizantes desarrollada bajo los estándares técnicos más exigentes del mercado.

Productos diseñados para garantizar un alto grado de resistencia al deslizamiento en zonas exteriores y espacios húmedos como baños, terrazas o piscinas.

Pero detrás de cada desarrollo técnico también hay una forma de entender el diseño: cercana, comprometida y pensada para el bienestar de las personas.

Creemos que la seguridad y la estética pueden ir de la mano, y por eso trabajamos para que nuestros productos antideslizantes ofrezcan funcionalidad sin perder su atractivo visual.

Nuestros materiales cumplen con las normativas europeas vigentes y superan los valores requeridos en las pruebas de control, lo que los convierte en una solución segura y fiable para espacios que requieren prestaciones específicas sin renunciar a una cuidada propuesta estética.

Porque la seguridad también empieza en los detalles. Y en Undefasa cuidamos cada uno de ellos.

A selection of non-slip materials developed according to the most demanding technical standards on the market.

Products designed to ensure a high level of slip resistance in outdoor areas and wet spaces such as bathrooms, terraces, or swimming pools.

But behind every technical development lies a design philosophy: one that is thoughtful, committed, and centered on people's well-being.

We believe that safety and aesthetics can go hand in hand, which is why we strive to ensure our non-slip products deliver functionality without sacrificing visual appeal.

Our materials comply with current European regulations and exceed the required values in quality control tests, making them a safe and reliable solution for spaces that demand specific performance features without compromising on refined design.

Because safety begins with the details. And at Undefasa, we take care of every single one.

“Belleza y seguridad para cada espacio.”

“Beauty and safety for every space.”



undefasa



Immune, protección antibacteriana 24h

Immune, 24h antibacterial protection.

IMMUNE es nuestra gama de productos cerámicos antibacterianos, desarrollada para ofrecer una protección eficaz, continua y duradera frente a bacterias, tanto en interiores como en exteriores.

Las nanopartículas antibacterianas incorporadas en el esmalte dotan a las piezas de una protección constante frente a agentes bacteriológicos, con una eficacia del 99,9%.

Este efecto se mantiene durante las 24h del día, incluso en completa oscuridad, y permanece activo durante toda la vida útil del producto.

Pensada para cualquier tipo de espacio -hogares, zonas públicas, comercios, gimnasios, terrazas, restaurantes o industrias-, la gama IMMUNE aporta un valor añadido en términos de seguridad y bienestar.

IMMUNE no es solo una solución técnica avanzada, es también una garantía de tranquilidad.

IMMUNE is our range of antibacterial ceramic products, developed to provide effective, continuous, and long-lasting protection against bacteria—both indoors and outdoors.

Antibacterial nanoparticles integrated into the glaze give each piece constant protection against bacterial agents, with an efficacy of 99.9%.

This effect lasts 24 hours a day, even in complete darkness, and remains active throughout the entire lifespan of the product.

Designed for all types of spaces—homes, public areas, retail stores, gyms, terraces, restaurants, or industrial settings—the IMMUNE range adds extra value in terms of safety and well-being.

IMMUNE is not just an advanced technical solution—it's a guarantee of peace of mind.

IMMUNE
ANTIBACTERIAL TILES



“Materiales seguros para espacios seguros.”

“Safe materials for safe spaces.”

undefasa

Tipologías de producto

Product typologies



Desde el estilo industrial del cemento, la calidez de la madera, la sofisticación del mármol, hasta la autenticidad de la piedra. Cada colección está diseñada para inspirar y elevar los proyectos con la máxima innovación y calidad.

From the industrial style of concrete, the warmth of wood, the sophistication of marble, to the authenticity of stone. Each collection is designed to inspire and elevate projects with the utmost innovation and quality.

Cemento Cement			<div>PORCELÁNICO</div> <div>22 ICONIC</div> <div>28 LAGOM</div> <div>34 OTTAWA</div> <div>38 CAPITOL</div> <div>42 METRÓPOLIS</div> <div>46 PORTLAND</div> <div>PASTA BLANCA</div> <div>50 IMPRONTA</div> <div>54 MEDITERRÁNEA</div> <div>60 PORTOBELLO</div> <div>66 IRTA</div>
Piedra Stone			<div>PORCELÁNICO</div> <div>72 CORAL STONE</div> <div>76 SLATE ORIGIN</div> <div>80 WESTON</div> <div>86 DIVERSO</div> <div>90 NORTH STONE</div> <div>94 SUNSET</div> <div>98 PIETRA DI GRÉ</div> <div>102 ALPI</div> <div>106 BALI STONE</div> <div>112 NEW BALI</div> <div>116 NUSA</div> <div>120 PIERRE DE BALI</div> <div>124 OLIMPIA</div> <div>128 DUOMO</div> <div>132 ARDESIA</div> <div>136 COLISEO</div> <div>140 ALABAMA</div> <div>144 LENOX</div> <div>148 DENVER</div> <div>152 RAJASTHAN</div> <div>PASTA BLANCA</div> <div>156 DECON</div> <div>162 CATANIA</div>
Mármol Marble			<div>PORCELÁNICO</div> <div>Mate Matt</div> <div>168 ARABESCATO PURE</div> <div>172 AMAZONITA</div> <div>176 MAXSTONE</div> <div>180 ONYX BLEND</div> <div>184 NEGRO MARQUINA</div> <div>188 INVISIBLE GREY</div> <div>192 TRAVERTINO</div> <div>196 BLANCO THASSOS</div> <div>200 TÍVOLI</div> <div>204 TERRAZZO</div> <div>208 RIALTO</div> <div>212 ESSENZA</div> <div>218 CLASSIC CREAM</div> <div>224 MARSELLA</div> <div>226 CREMA MARFIL</div> <div>228 DAINO</div> <div>230 STATUARIO</div> <div>232 VENATO</div> <div>236 BRILLO GLOSS</div> <div>240 MARSELLA</div> <div>244 CREMA MARFIL</div> <div>248 DAINO</div> <div>252 STATUARIO</div> <div>256 VENATO</div> <div>PASTA BLANCA</div> <div>216 ESSENZA</div> <div>222 CLASSIC CREAM</div> <div>234 NEW ROYAL PULPIS</div> <div>238 CARRARA AGED</div> <div>242 VENATO</div>
Madera Wood			<div>PORCELÁNICO</div> <div>248 LEGACY</div> <div>252 SOMERSET</div> <div>256 ALVARAL</div> <div>262 ARENDAL</div> <div>266 HERITAGE</div> <div>272 CASETO</div> <div>276 KIRUNA</div> <div>280 UPPSALA</div> <div>284 LARVIK</div> <div>288 ALBERTA</div> <div>292 IROCO</div>
Color Colour			<div>PASTA BLANCA</div> <div>298 DELTA</div> <div>302 ARTISAN CLAY</div> <div>306 MUSE</div> <div>310 COLORLINE</div> <div>314 COLORGLOSS/COLORMATT</div> <div>318 ART</div>

Índice por formatos
Index by format

UNDEFASAPORCELÁNICO®

60x120			20x120			30x60 · 25x25		
Arabescato Pure	168		Kiruna	276		Bali Stone	106	
Amazonita	172		Uppsala	280				
Maxstone	176		Larvik	284				
Onyx Blend	180					45x45		
Negro Marquina	184					Iroco	292	
Invisible Grey	188		80x80 · 60x60 · 59x59					
Travertino	192		45x45 · 30x60			30x60		
			Ottawa	34		New Bali	112	
						Nusa	116	
60x120 · 80x80 · 60x60			80x80 · 60x60 · 30x60			Pierre de Bali	120	
59x59 · 30x60 · 45x45			Alabama	140		Rajasthan	152	
Capitol	38		Tívoli	200				
60x120 · 80x80			80x80					
60x60 · 30x60			Terrazzo	204				
Iconic	22		Caseto	272				
Diverso	86							
North Stone	90		60x60 · 30x60 · 45x45					
Olimpia	124		Lagom	28				
Alpi	102		Rialto	208				
Essenza	212							
			60x60 · 30x60					
60x120 · 60x60			Lenox	144				
45x45 · 30x60			Metrópolis	42				
Blanco Thassos	196		Denver	148				
60x120 · 60x60 · 30x60			60x60			31,5x100		
Coral Stone	72		Venato	242		Impronta	50	
Slate Origin	76					Mediterránea	54	
Weston	80					Portobello	60	
Sunset	94		60x60R			Decon	156	
Ardesia	132		Mediterranea	56		Catania	162	
Alabama	140		New Royal	234		Essenza	216	
Decon	156		Carrara Aged	238		Classic Cream	222	
Classic cream	218					New Royal Pulpis	234	
			60x60			Carrara aged	238	
60x120 · 80x80			Portland	46		Venato	242	
Duomo	128		Marsella	224		Delta	298	
Pietra di Gré	98		Crema Marfil	226		Artisan Clay	302	
			Daino	228		Muse	306	
60x120 · 30x60			Statuario	230		Colorline	310	
Coliseo	136		Venato	232		Colorgloss/Colormatt	314	
			Legacy	248				
30x120 · 20x120			Somerset	252				
Alvaral	256		Alberta	288		25x75		
Arendal	262					Irta	66	
Heritage	266		59x59			Colorgloss/Colormatt	318	
			Portobello	60		Art	320	

PASTA BLANCA
WHITE BODY

31,5x100			60x60 · 45x45		
Impronta	50		Ottawa	34	
Mediterránea	54		Blanco, Gris, Topo		
Portobello	60		Antislip (Blanco, Gris, Titan, Topo)		
Decon	156		Capitol	38	
Catania	162		Beige, Blanco, Gris, Perla, Pizarra		
Essenza	216		Antislip (Blanco, Gris, Titan, Topo)		
Classic Cream	222				
New Royal Pulpis	234				
Carrara aged	238				
Venato	242				
Delta	298				
Artisan Clay	302				
Muse	306				
Colorline	310				
Colorgloss/Colormatt	314				
25x75					
Irta	66				
Colorgloss/Colormatt	318				
Art	320				

Brillo Gloss

60x60		
Marsella	224	
Crema marfil	226	
Daino	228	
Statuario	230	
Venato	232	
31,5x100		
Venato	232	
Colorgloss	314	

Blancos White

31,5x100		
Mediterránea	54	
Colorline	310	
Colorgloss/Colormatt	314	
25x75		
Colorgloss/Colormatt	318	
Art	320	

Índice Upec Upec Index



60x60 · 45x45		
Ottawa	34	
Blanco, Gris, Topo		
Antislip (Blanco, Gris, Titan, Topo)		
Capitol	38	
Beige, Blanco, Gris, Perla, Pizarra		
Antislip (Blanco, Gris, Titan, Topo)		
60x60		
Olimpia	124	
Beige, Antislip Beige		

Antibacteriano Antibacterial

60x120 · 80x80		
60x60 · 30x60		
Alpi	102	
60x120 · 80x80		
Pietra di Gré	98	
30x120 · 20x120		
Arendal	262	
30x60 · 25x25		
Bali Stone	106	

Antideslizante Antislip

60x120 · 80x80 · 60x60R			
30x60R · 60x60 · 30x60			
Olimpia	124	R12	Clase 3
60x120 · 80x80 · 60x60R			
Diverso	86	R12	Clase 3
North Stone	90	R12	Clase 3
60x120 · 80x80 · 30x60			
Coral Stone	72	R12	Clase 3
Slate Origin	76	R12	Clase 3
60x120 · 80x80			
Alpi IMMUNE	102	R12	Clase 3
60x60 · 30x30			
Weston	80	R12	Clase 3
Lenox	147	R11	Clase 3
30x120			
Alvaral	256	R12	Clase 3
Arendal IMMUNE	262	R12	Clase 3
20x120			
Alvaral	256	R12	Clase 3
Kiruna	276	R13	Clase 3
Uppsala	280	R13	Clase 3
80x80 · 60x60 30x60 · 45x45			
Ottawa	34	R11	Clase 3
80x80 · 60x60 · 30x60			
Iconic	22	R11	Clase 3
Capitol	38	R12	Clase 3
60x60R			
Sunset	94	R12	Clase 3
60x60			
Portland	46	R13	Clase 3
Ardesia	132	R11	Clase 3
60x60 · 45x45			
Lagom	28	R12	Clase 3
60x60 · 30x60			
Decon	156	R12	Clase 3
45x45			
Iroco	292	R11	Clase 3
30x60			
New Bali	112	R11	Clase 3
Nusa	116	R11	Clase 3
Pierre de Bali	120	R11	Clase 3
Rajasthan	152	R11	Clase3
Lenox	144	R11	Clase3
30x60 · 25x25			
Bali Stone IMMUNE	106	R11	Clase3

Índice Alfabético

Alphabetical Index

A		
Alabama		140
Alberta		288
Alpi		102
Alvaral		256
Amazonita		172
Arabescato Pure		168
Ardesia		132
Arendal		262
Art		320
Artisan Clay		302
B		
Bali Stone		106
Blanco Thassos		196
C		
Capitol		38
Carrara Aged		238
Caseto		272
Catania		162
Classic Cream		276
Coliseo		136
Colorline		310
Colorgloss/Colormatt		314
Coral Stone		72
Crema Marfil		226
D		
Daino		228
Decon		156
Delta		298
Denver		148
Diverso		86
Duomo		128

E		
Essenza		212
H		
Heritage		266
I		
Iconic		22
Impronta		50
Invisible Grey		188
Iroco		292
Irta		66
K		
Kiruna		276
L		
Lagom		28
Larvik		284
Legacy		248
Lenox		144
M		
Marsella		224
Maxstone		176
Mediterránea		54
Metrópolis		42
Muse		306
N		
Negro Marquina		184
New Bali		112
New Royal Pulpis		234
North Stone		90
Nusa		116

O		
Olimpia		124
Onyx Blend		180
Ottawa		34
P		
Pierre de Bali		120
Pietra di Gré		98
Portland		46
Portobello		60
R		
Rajasthan		152
Rialto		208
S		
Slate Origin		76
Somerset		252
Statuario		230
Sunset		94
T		
Terrazzo		204
Tívoli		200
Travertino		192
U		
Uppsala		280
V		
Venato		242
W		
Weston		80

Simbología

Symbology

MATT	mate	matt
GLOSS	brillo	gloss
MASS-COLOURED	masa coloreada	mass-coloured
ANTIBACTERIAL	antibacteriano	antibacterial

NATURAL	natural	natural
ANTI slip	antideslizante	antislip
RELIEF	relieve	relief
RECTIFIED	rectificado	rectified

V1	apariencia uniforme	uniform appearance
V2	ligera variación	slight variation
V3	variación moderada	moderate variation
V4	variación alta	strong variation

Paleta de Colores

Color Palett



ALABAMA 140




ALBERTA 288



ALPI 102



ALVARAL 256



AMAZONITA 172



ARABESCATO PURE 168



ARDESIA 132



ARENDAL 262



ART 320



ARTISAN CLAY 302



BALI STONE 106



BLANCO THASSOS 196



CAPITOL 38



CARRARA AGED 238



CASETO 272



CATANIA 162




CLASSIC CREAM 218



COLISEO 136



COLORLINE 310



COLORGLOSS / COLOMATT 314



CORAL STONE 72



CREMA MARFIL 226



DAINO 228



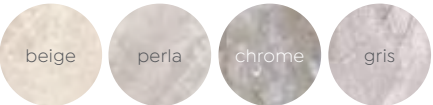
DECON 156



DELTA 298




DENVER 148



DIVERSO 86



DUOMO 128



ESSENZA 212



HERITAGE 266



ICONIC 22



IMPRONTA 50



INVISIBLE GREY 188



IROCO 292



IRTA 66



KIRUNA 276



LAGOM 28



LARVIK 284




LEGACY 248



LENOX 144



MARSELLA 224



MAXSTONE 176



MEDITERRÁNEA 54



METRÓPOLIS 42



MUSE 306



NEGRO MARQUINA 184



NEW BALI 112




NEW ROYAL PULPIS 234



NORTH STONE 90



NUSA 116



OLIMPIA 124



ONYX BLEND 180



OTTAWA 34



PIERRE DE BALI 120



PIETRA DI GRÉ 98



PORTLAND 46



PORTOBELLO 60



RAJASTHAN 152



RIALTO 208



SLATE ORIGIN 76



SOMERSET 252



STATUARIO 230



SUNSET 94



TERRAZO 204



TÍVOLI 200



TRAVERTINO 192



UPPSALA 280



VENATO 242



WESTON 80





CEMENTO

Sobriedad que realza la arquitectura

cement

Refined minimalism for architectural balance

PORCELÁNICO

- 22 ICONIC
- 28 LAGOM
- 34 OTTAWA
- 38 CAPITOL
- 42 METRÓPOLIS
- 46 PORTLAND

PASTA BLANCA

- 50 IMPRONTA
- 54 MEDITERRÁNEA
- 60 PORTOBELLO
- 66 IRTA



ICONIC GRIS · ICONIC AZUL

Iconic
UNDEFASAPORCELÁNICO®

Iconic

60x120 · 80x80 · 60x60 · 30x60 cm | 24x48" · 32x32 · 24x24" · 12x24"




ICONIC BEIGE · DECORADO ICONIC



iconic perla striato



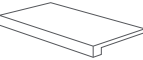
iconic beige striato



iconic gris striato

- MATT
- RECTIFIED
- V3
- NATURAL
- R9 CLASE 1
- MASS - COLOURED

peldaño técnico



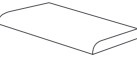
30x120
30x80
30x60

peldaño técnico angular



30x120
30x80
30x60

peldaño romo



30x120
30x80
30x60

rodapié romo

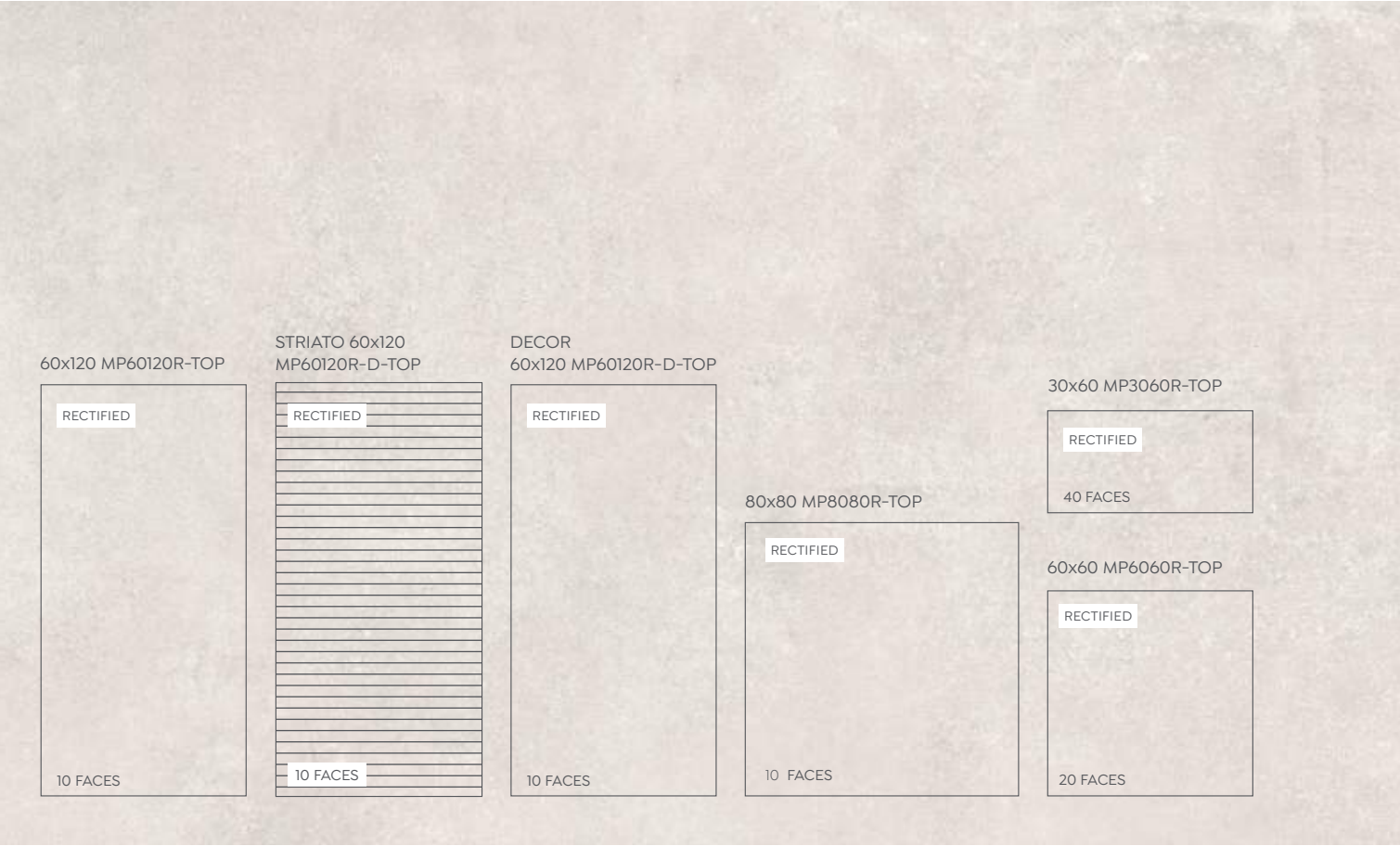


7,3x120
7,3x80
7,3x60
7,3x30

SIZE	PIECES/ BOX	PIECES/ PALLET	BOX/ PALLET	M2. SQM/ BOX	M2. SQM/ PALLET	KG/ BOX	KG/ PALLET
60x120	2	60	30	1,44	43,20	32,00	980,00
80x80R	2	84	42	1,28	53,76	31,20	1.147,00
60x60R	4	120	30	1,44	43,20	30,70	940,00
30x60R	8	256	32	1,44	46,08	32,00	1.044,00

DECOR Available in 60x120
DECORADO Disponible en 60x120

DECOR · 10 different faces without continuity
DECORADO · 10 caras diferentes sin continuidad



decorado iconic

iconic perla

iconic beige

iconic gris

Iconic

60x120 · 80x80 · 60x60 · 30x60 cm | 24x48" · 32x32 · 24x24" · 12x24"




ICONIC VERDE STRIATO



iconic caldera striato



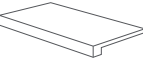
iconic verde striato



iconic azul striato

- MATT
- RECTIFIED
- V3
- NATURAL
- R9 CLASE 1
- MASS - COLOURED

peldaño técnico



30x120 PET30I20R

peldaño técnico angular



30x120 PET30I20R-A

peldaño romo



30x120 PER30I20R

rodapié romo



7,3x120 RO7I20R
7,3x60 RO760R

SIZE	PIECES/ BOX	PIECES/ PALLET	BOX/ PALLET	M2. SQM/ BOX	M2. SQM/ PALLET	KG/ BOX	KG/ PALLET
60x120	2	60	30	1,44	43,20	32,00	980,00



60x120 MP60I20R-TOP


RECTIFIED

10 FACES

STRIATO 60x120
MP60I20R-D-TOP

RECTIFIED

10 FACES



iconic caldera

iconic verde

iconic azul



LAGOM BEIGE · DECORADO RANDE RIGATO



Lagom
UNDEFASAPORCELÁNICO®

Lagom

60x60 • 45x45 • 30x60 cm | 24x24" • 18x18 • 12x24"



DECORADO LAGOM BLOMMA • LAGOM PERLA • LAGOM GRIS

MATT V2 NATURAL R9 CLASE 1

peldaño técnico	peldaño técnico angular	peldaño romo	rodapié romo
30x60 PET3060	30x60 PET3060-A	30x60 PER3060R	7,3x60 RO760

SIZE	PIECES/BOX	PIECES/PALLET	BOX/PALLET	M2. SQM/BOX	M2. SQM/PALLET	KG/BOX	KG/PALLET
60x60	4	120	30	1,44	43,20	30,00	920,00
30x60	8	320	40	1,44	57,60	26,10	1.064,00
30x60 Convex	7	280	40	1,26	50,40	22,40	896,00
45x45	7	364	52	1,42	73,84	26,50	1.400,00

DECOR • 4 different faces without continuity
DECORADO • 4 caras diferentes sin continuidad



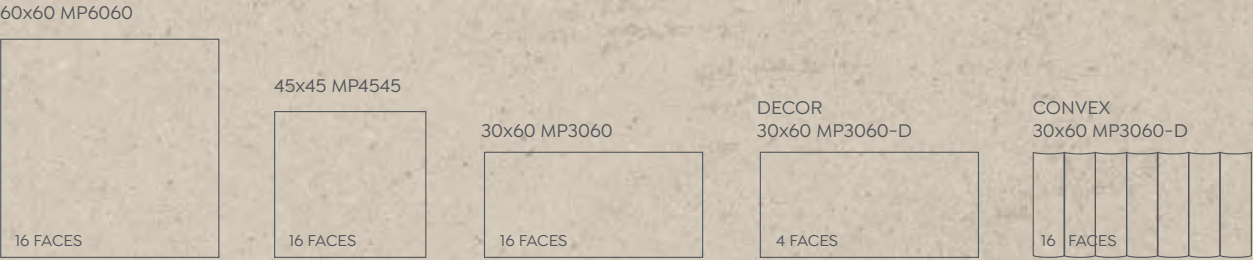
lagom perla convex



lagom beige convex



lagom gris convex



decorado lagom blomma lagom perla lagom beige lagom gris

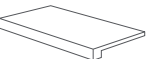
Lagom

60x60 • 45x45 • 30x60 cm | 24x24" • 18x18 • 12x24"

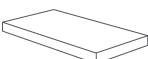


MATT V2 NATURAL R9 CLASE 1


- peldaño técnico




30x60 PET3060
- peldaño técnico angular



30x60 PET3060-A
- peldaño romo



30x60 PER3060
- rodapié romo




7,3x60 RO760

SIZE	PIECES/BOX	PIECES/PALLET	BOX/PALLET	M2. SQM/BOX	M2. SQM/PALLET	KG/BOX	KG/PALLET
60x60	4	120	30	1,44	43,20	30,00	920,00
30x60	8	320	40	1,44	57,60	26,10	1.064,00
30x60 Convex	7	280	40	1,26	50,40	22,40	896,00
45x45	7	364	52	1,42	73,84	26,50	1.400,00



DECOR • 4 different faces without continuity
DECORADO • 4 caras diferentes sin continuidad



lagom verde convex



lagom azul convex



decorado rander rigato lagom verde lagom azul



OTTAWA BLANCO

Ottawa

UNDEFASAPORCELÁNICO®

Ottawa

80x80 · 60x60 · 59x59 · 45x45 · 30x60 cm | 32x32” · 24x24” · 12x24” · 18x18” · 13x13”




mosaico blanco



mosaico gris



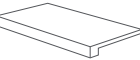
mosaico titán



mosaico topo

MATT	RELIEF	RECTIFIED	80x80 · 59x59	V3	NATURAL	R9 CLASE 1	ANTI slip	R11 CLASE 3	80x80 · 60x60 · 45x45 · 30x60
MASS-COLOURED	60x60 titán	UPEC	60x60 · 45x45 Blanco, Gris, Topo · Antislip Blanco, Gris, Topo, Titán						

peldaño técnico



30x80
30x60
30x60
30x45

PET3080R
PET3060
PET3060R
PET3045

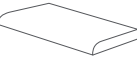
peldaño técnico angular



30x80
30x60
30x60
30x45

PET3080R-A
PET3060-A
PET3060-A
PET3045-A

peldaño romo



30x80
30x60
30x60
30x45

PER3080R
PER3060
PER3060
PER3045

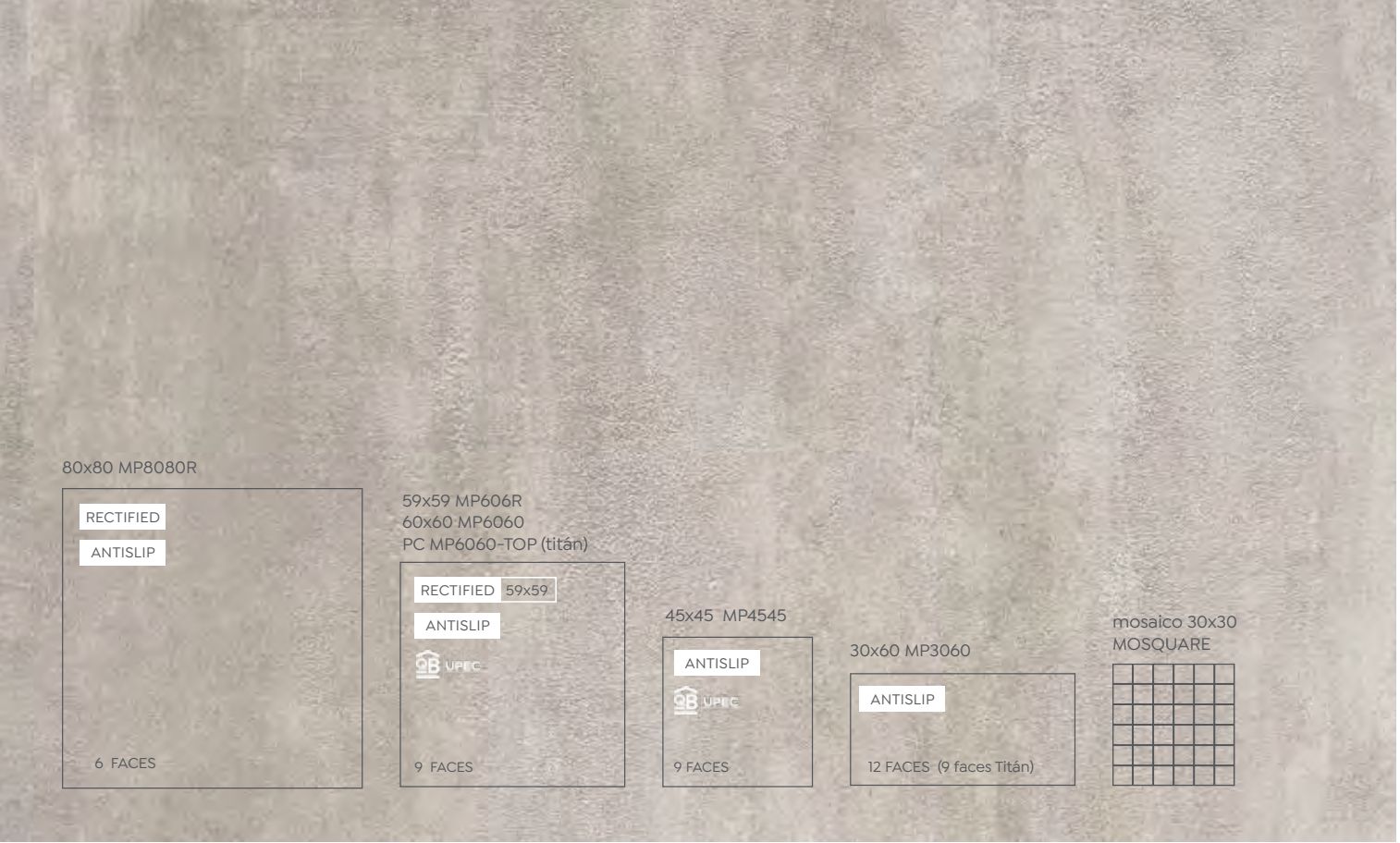
rodapié romo



7,3x80
7,3x60
7,3x45

RO780R
RO760
RO745

SIZE	PIECES/ BOX	PIECES/ PALLET	BOX/ PALLET	M2. SQM/ BOX	M2. SQM/ PALLET	KG/ BOX	KG/ PALLET
80x80R	2	84	42	1,28	53,76	31,20	1.147,00
60x60	4	120	30	1,44	43,20	30,00	920,00
59x59	4	128	32	1,39	44,48	29,00	948,00
45x45	7	364	52	1,42	73,84	26,50	1.400,00
30x60	8	320	40	1,44	57,60	26,10	1.064,00
mosaico 30x30	5	480	96	0,54	51,84	9,50	932,00



ottawa blanco

ottawa gris

ottawa titán
ottawa titán PC 60x60

ottawa topo



Capitol

UNDEFASAPORCELÁNICO®

Capitol

60x120 · 80x80 · 60x60 · 59x59 · 30x60 · 45x45 cm | 24x48” · 32x32” · 24x24” · 23,6”x23,6” · 12x24” · 18x18”




CAPITOL GRIS · CAPITOL BLANCO



mosaico blanco




mosaico beige



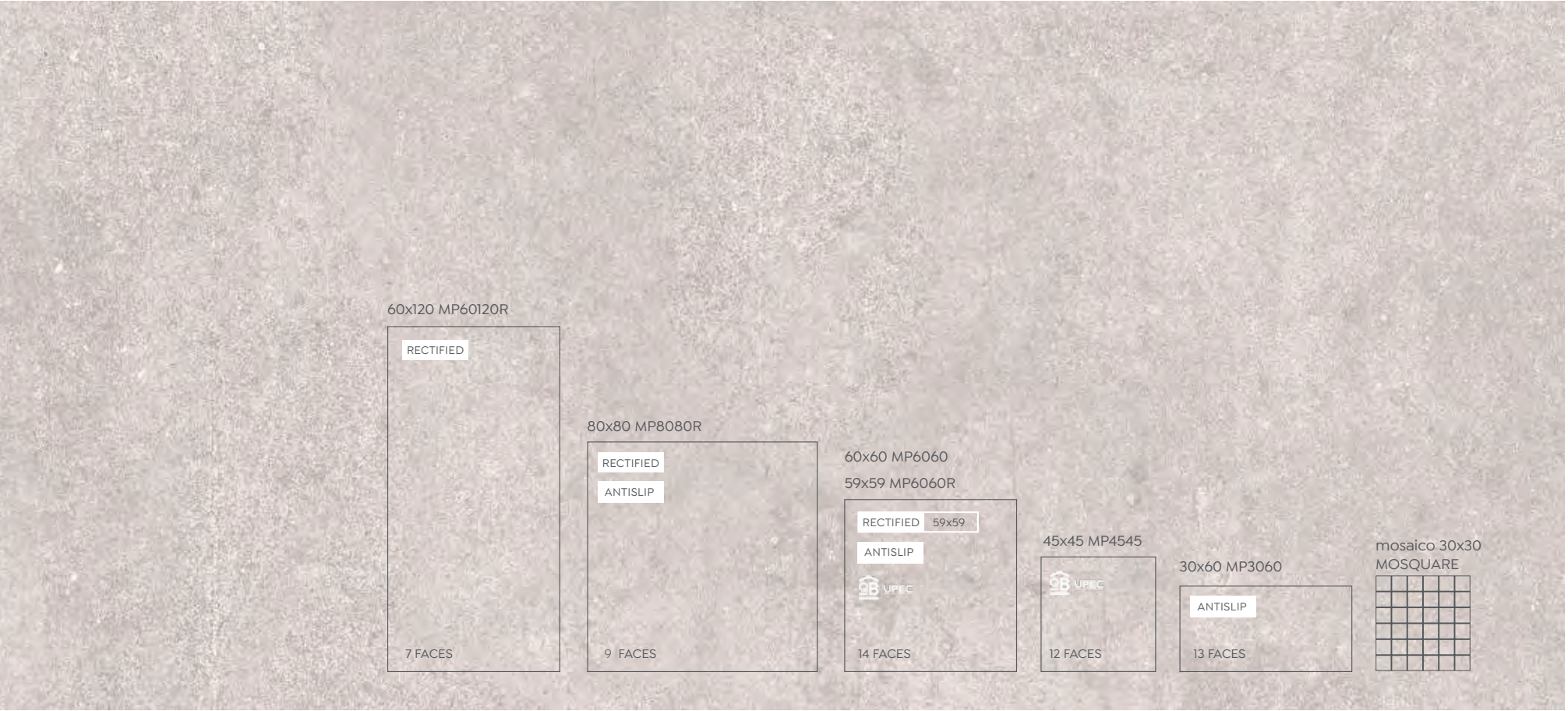
mosaico perla



mosaico gris

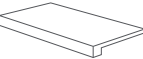


mosaico pizarra



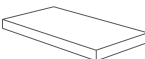
MATT	RELIEF	RECTIFIED	60x120 · 80x80 · 59x59	V3
NATURAL	R10 CLASE 2	ANTI slip	R11 CLASE 3	80x80 · 60x60 · 30x60
UPEC	60X60 Blanco, Beige, Perla, Gris, Pizarra · Antislip Blanco, Beige, Perla, Gris, Pizarra 45X45 Blanco, Beige, Perla, Gris, Pizarra			

peldaño técnico



30x120 PET30120R
30x80 PET3080R
30x45 PET3045
30x60 PET3060

peldaño técnico angular



30x120 PET30120R-A
30x80 PET3080R-A
30x45 PET3045-A
30x60 PET3060-A

peldaño romo




30x120 PER30120R
30x80 PER3080R
30x45 PER3045
30x60 PER3060

rodapié romo



7,3x120 RO7120R
7,3x80 RO780R
7,3x60 RO760
7,3x59 RO760R
7,3x45 RO745

SIZE	PIECES/BOX	PIECES/PALLET	BOX/PALLET	M2. SQM/BOX	M2. SQM/PALLET	KG/BOX	KG/PALLET
60x120	2	60	30	1,44	43,20	32,00	980,00
80x80R	2	84	42	1,28	53,76	31,20	1147,00
60x60	4	120	30	1,44	43,20	30,00	920,00
59x59	4	128	32	1,39	44,48	29,00	948,00
30x60	8	320	40	1,44	57,60	25,60	1.044,00
45x45	7	364	52	1,42	73,84	26,53	1.400,00
mosaico 30x30	5	480	96	0,54	51,84	9,50	932,00



capitol blanco

capitol beige

capitol perla

capitol gris

capitol pizarra




Metrópolis

UNDEFASA PORCELÁNICO®

Metrópolis

60x60 • 30x60 cm | 24x24" • 12x24"



mosaico beige



mosaico blanco



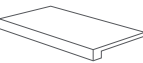
mosaico gris



mosaico pizarra

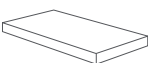
- MATT
- RELIEF
- V3

peldaño técnico



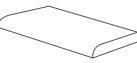
30x60 PET3060

peldaño técnico angular



30x60 PET3060-A

peldaño romo




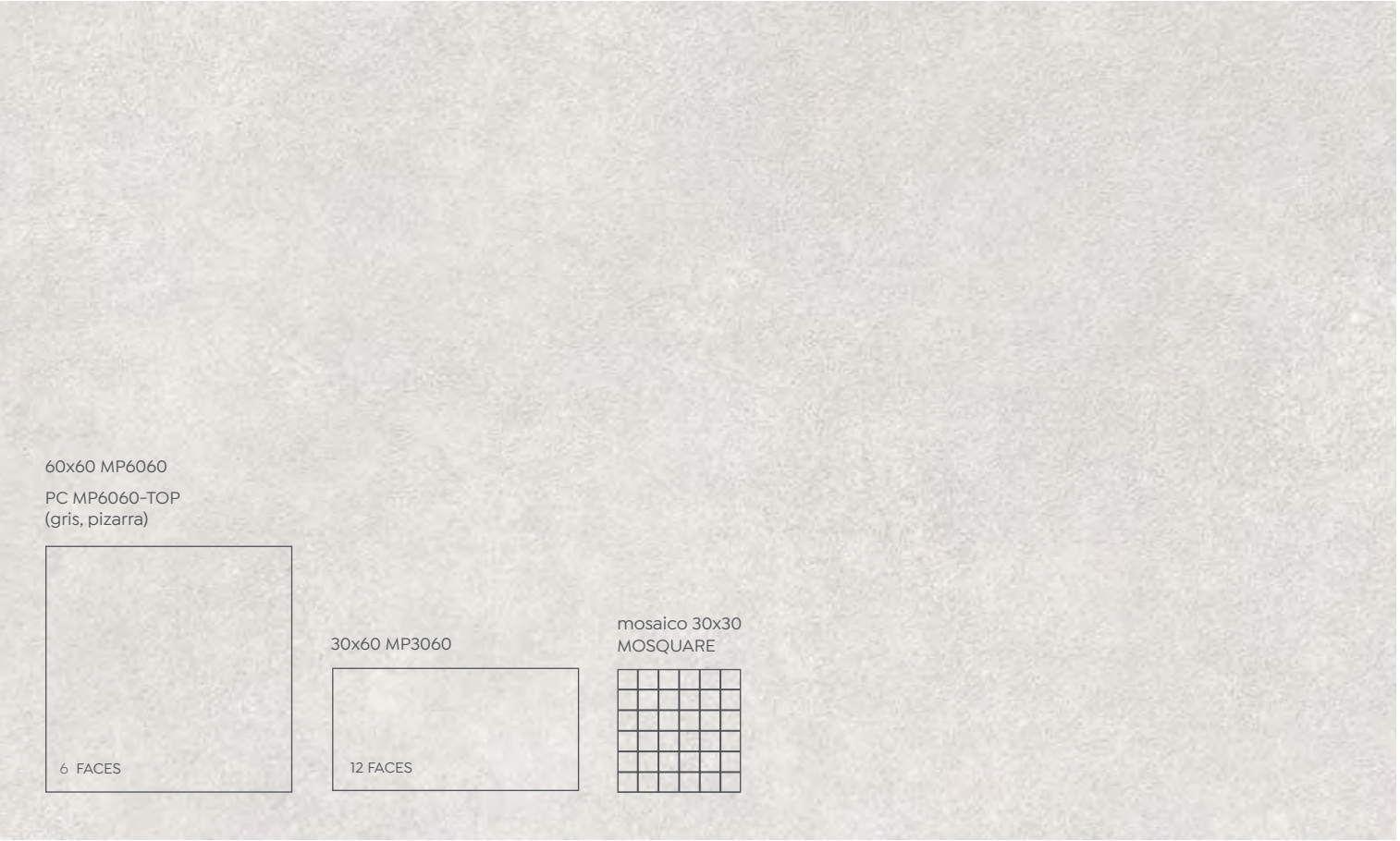
30x60 PER3060

rodapié romo



7,3x60 RO760

SIZE	PIECES/ BOX	PIECES/ PALLET	BOX/ PALLET	M2. SQM/ BOX	M2. SQM/ PALLET	KG/ BOX	KG/ PALLET
60x60	4	120	30	1,44	43,20	30,00	920,00
30x60	8	320	40	1,44	57,60	26,10	1.064,00
mosaico 30x30	5	480	96	0,54	51,84	9,50	932,00



metrópolis beige

metrópolis blanco 30x60

metrópolis gris
metrópolis gris PC 60X60

metrópolis pizarra
metrópolis pizarra PC 60X60



Portland

UNDEFASAPORCELÁNICO®

Portland

60x60cm | 24x24"



MATT V3 NATURAL R9 CLASE 1 ANTI Slip R11 CLASE 3 (gris, ceniza)

peldaño técnico

30x60 PET3060

peldaño técnico angular

30x60 PET3060-A




peldaño romo

30x60 PER3060

rodapié romo

7,3x60 RO760

SIZE	PIECES/BOX	PIECES/PALLET	BOX/PALLET	M2.SQM/BOX	M2.SQM/PALLET	KG/BOX	KG/PALLET
60x60	4	120	30	1,44	43,20	30,00	920,00
mosaico 30x30	5	480	96	0,54	51,84	9,50	932,00



portland gris portland ceniza portland pizarra



IMPRONTA BEIGE · IMPRONTA TRACE BEIGE

Impronta

PASTA BLANCA · WHITE BODY



Impronta

31,5x100 cm | 12x40"



IMPRONTA TRACE BLANCO · IMPRONTA GRIS · ICONIC GRIS

- MATT
- RECTIFIED
- RELIEF
- V3

31,5x100 MW31100R



31,5x100 trace MW31100R-D



31,5x100 decorado leaf MW31100R-D




31,5x100 decorado sillar MW31100R-D



SIZE	PIECES/ BOX	PIECES/ PALLET	BOX/ PALLET	M2. SQM/ BOX	M2. SQM/ PALLET	KG/ BOX	KG/ PALLET
31,5x100	4	192	48	1,26	60,48	20,80	1.018,00
60x60R	4	120	30	1,44	43,20	30,00	920,00


60x60R MP6060R-TOP



impronta blanco



impronta trace blanco



impronta beige



impronta trace beige




impronta gris



impronta trace gris



decorado impronta leaf



decorado impronta sillar

PAVIMENTO COORDINADO PORCELÁNICO
COORDINATED PORCELAIN TILE



iconic gris



iconic beige



iconic perla



Mediterránea

PASTA BLANCA · WHITE BODY

Mediterránea

31,5x100 cm | 12x40"



MEDITERRÁNEA BLANCO · DECORADO MEDITERRÁNEA

- MATT
- RECTIFIED
- RELIEF
- V2
- NATURAL
- R10 CLASE 2

31,5x100 MW31100R

RECTIFIED

10 FACES

31,5x100 relieve persa MW31100R-D

RECTIFIED

RELIEF

31,5x100 decorado MW31100R-D

RECTIFIED

DECOR

60x60R MP6060R

RECTIFIED

10 FACES

SIZE	PIECES/ BOX	PIECES/ PALLET	BOX/ PALLET	M2. SQM/ BOX	M2. SQM/ PALLET	KG/ BOX	KG/ PALLET
31,5x100	4	192	48	1,26	60,48	20,80	1.018,00
60x60R	4	120	30	1,44	43,20	30,00	920,00



mediterránea blanco



mediterránea blanco persa



mediterránea siena



mediterránea siena persa



mediterránea coral



mediterránea coral persa



decorado mediterránea

DECOR · 5 different faces with continuity
DECORADO · 5 caras diferentes con continuidad

PAVIMENTO COORDINADO PORCELÁNICO
COORDINATED PORCELAIN TILE



mediterránea blanco



mediterránea siena



mediterránea coral

Mediterránea

31,5x100 cm | 12x40"



MEDITERRÁNEA BLANCO · MEDITERRÁNEA AZUL · MEDITERRÁNEA AZUL PERSA

- MATT
- RECTIFIED
- RELIEF
- V2
- NATURAL
- R10 CLASE 2

31,5x100 MW31100R

RECTIFIED

10 FACES

31,5x100 relieve persa MW31100R-D

RECTIFIED

RELIEF

31,5x100 decorado MW31100R-D

RECTIFIED

DECOR

60x60R MP6060R

RECTIFIED

10 FACES

SIZE	PIECES/ BOX	PIECES/ PALLET	BOX/ PALLET	M2. SQM/ BOX	M2. SQM/ PALLET	KG/ BOX	KG/ PALLET
31,5x100	4	192	48	1,26	60,48	20,80	1.018,00
60x60R	4	120	30	1,44	43,20	30,00	920,00



mediterránea gris



mediterránea gris persa



mediterránea azul



mediterránea azul persa



mediterránea verde



mediterránea verde persa



decorado mediterránea

DECOR · 5 different faces with continuity
DECORADO · 5 caras diferentes con continuidad

PAVIMENTO COORDINADO PORCELÁNICO
COORDINATED PORCELAIN TILE



mediterránea gris



mediterránea verde



mediterránea azul



Portobello

PASTA BLANCA · WHITE BODY

Portobello

31,5x100 cm | 12x40"



PORTOBELLO BEIGE · PORTOBELLO BEIGE SCALA

- MATT
- RECTIFIED
- RELIEF
- V3
- NATURAL
- R10 CLASE 2

31,5x100 MW31100R

RECTIFIED

8 FACES

31,5x100 relieve scala MW31100R-D

RECTIFIED

RELIEF

31,5x100 decorado portobello MW31100R-D

RECTIFIED

DECOR

3 piezas diferentes · 3 different pieces

59x59 MP6060R

RECTIFIED

7 FACES

SIZE	PIECES/ BOX	PIECES/ PALLET	BOX/ PALLET	M2. SQM/ BOX	M2. SQM/ PALLET	KG/ BOX	KG/ PALLET
31,5x100	4	192	48	1,26	60,48	20,80	1.018,00
59x59R	4	120	30	1,44	43,20	30,00	920,00



portobello blanco



portobello blanco scala



portobello beige



portobello beige scala



portobello topo



portobello topo scala



decorado portobello beige

PAVIMENTO COORDINADO PORCELÁNICO
COORDINATED PORCELAIN TILE



portobello blanco



portobello beige



portobello topo

Portobello

31,5x100 cm | 12x40"



PORTOBELLO GRIS SCALA · PORTOBELLO BLANCO SCALA · PORTOBELLO PERLA

- MATT
- RECTIFIED
- RELIEF
- V3
- NATURAL
- R10 CLASE 2

31,5x100 MW31100R

RECTIFIED

8 FACES

31,5x100 relieve scala MW31100R-D

RECTIFIED

RELIEF

31,5x100 decorado portobello MW31100R-D

RECTIFIED

DECOR

3 piezas diferentes · 3 different pieces

59x59 MP6060R

RECTIFIED

7 FACES


SIZE	PIECES/ BOX	PIECES/ PALLET	BOX/ PALLET	M2.SQM/ BOX	M2.SQM/ PALLET	KG/ BOX	KG/ PALLET
31,5x100	4	192	48	1,26	60,48	20,80	1.018,00
59x59R	4	120	30	1,44	43,20	30,00	920,00



portobello blanco



portobello blanco scala



portobello perla



portobello perla scala



portobello gris



portobello gris scala



decorado portobello gris

PAVIMENTO COORDINADO PORCELÁNICO COORDINATED PORCELAIN TILE



portobello blanco



portobello perla



portobello gris



IRTA GRIS · IRTA GRIS CONCEPT

Irta

PASTA BLANCA · WHITE BODY

Irta

25x75 cm | 10x30"

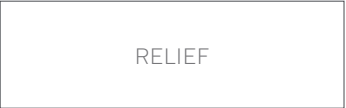


- MATT
- RELIEF
- V3

25x75 MW2575



25x75 relieve concept MW2575-D
25x75 relieve duna MW2575-D



SIZE	PIECES/ BOX	PIECES/ PALLET	BOX/ PALLET	M2. SQM/ BOX	M2. SQM/ PALLET	KG/ BOX	KG/ PALLET
25x75	8	288	36	1,50	54,00	25,60	942,00



irta perla



irta gris



irta beige



irta beige duna



irta gris duna



irta perla concept



irta gris concept



irta beige concept



irta perla duna

PORCELÁNICO

- 72 CORAL STONE
- 76 SLATE ORIGIN
- 80 WESTON
- 86 DIVERSO
- 90 NORTH STONE
- 94 SUNSET
- 98 PIETRA DI GRÉ
- 102 ALPI
- 106 BALI STONE
- 112 NEW BALI
- 116 NUSA
- 120 PIERRE DE BALI
- 124 OLIMPIA
- 128 DUOMO
- 132 ARDESIA
- 136 COLISEO
- 140 ALABAMA
- 144 LENOX
- 148 DENVER
- 152 RAJASTHAN

PASTA BLANCA

- 156 DECON
- 162 CATANIA

PIEDRA

La fuerza de la naturaleza, reinterpretada

stone

The power of nature, reimagined





CORAL STONE ARENA

Coral Stone

UNDEFASAPORCELÁNICO®



Coral Stone


60x120 · 60x60 · 30x60 | 24x48" · 24x24" · 12x24"



decorado coral stone blanco



decorado coral stone arena



decorado coral stone beige



CORAL STONE BLANCO · CORAL STONE BLANCO STICK

MATT

RECTIFIED

60x120

V4

NATURAL

R10 CLASE 1

ANTI slip

R13 CLASE 3

60x60 · 60x120

peldaño técnico

30x120
30x60

PET30120R
PET3060

peldaño técnico angular

30x120
30x60

PET30120R-A
PET3060-A

peldaño romo

30x120
30x60

PER30120R
PER3060

rodapié romo

7,3x120
7,3x60

RO7120R
RO760

SIZE	PIECES/ BOX	PIECES/ PALLET	BOX/ PALLET	M2 SQM/ BOX	M2 SQM/ PALLET	KG/ BOX	KG/ PALLET
60x120	2	60	30	1,44	43,20	32,00	980,00
60x60	4	120	30	1,44	43,20	30,00	940,00
30x60	8	256	32	1,44	57,60	25,60	1.044,00



coral stone blanco stick



coral stone arena stick



coral stone beige stick

60x120 MP60120R

RECTIFIED

ANTISLIP

12 FACES

60x60 MP6060

ANTISLIP

24 FACES

30x60 MP3060

48 FACES

RELIEVE Stick
30x60 MP3060-D

40 FACES

DECORADO
60x120 MP60120R-D

RECTIFIED

4 FACES

mosaico 30x30
MOSQUARE



mosaico blanco



mosaico arena



mosaico beige



coral stone beige

coral stone arena

coral stone blanco



Slate Origin

UNDEFASAPORCELÁNICO®

Slate Origin

60x120 · 60x60 · 30x60 | 24x48" · 24x24" · 12x24"



SLATE ORIGIN GRIS · SLATE ORIGIN GRIS GRAFFIATO

MATT	RECTIFIED	60x120	V4		
NATURAL	R10 CLASE 1	ANTI slip	R12 CLASE 3	60x60	30x60

peldaño técnico	peldaño técnico angular	peldaño romo	rodapié romo
30x120 30x60	PET30120R PET3060	30x120 30x60	PER30120R PER3060
			7,3x120 7,3x60
			RO7120R RO760

SIZE	PIECES/ BOX	PIECES/ PALLET	BOX/ PALLET	M2. SQM/ BOX	M2. SQM/ PALLET	KG/ BOX	KG/ PALLET
60x120	2	60	30	1,44	43,20	32,00	980,00
60x60	4	120	30	1,44	43,20	30,00	940,00
30x60	8	256	32	1,44	57,60	25,60	1.044,00
mosaico 30x30	5	480	96	0,54	51,84	9,50	932,00



slate origin antracita graffiato



slate origin gris graffiato



slate origin beige graffiato



mosaico antracita



mosaico gris



mosaico beige



slate origin beige

slate origin gris

slate origin antracita




Weston

UNDEFASAPORCELÁNICO®

Weston Cross


60x120 · 60x60 · 30x60 | 24x48" · 24x24" · 12x24"



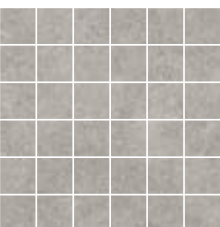
mosaico blanco




mosaico beige




mosaico topo




mosaico gris



weston blanco cliff



weston beige cliff



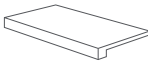
weston topo cliff



weston gris cliff

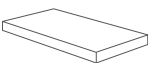
MATT V3 NATURAL R9 CLASE 1 ANTI slip R12 CLASE 3 60x60 30x60

peldaño técnico



30x120
30x60 PET30120R
PET3060

peldaño técnico angular



30x120
30x60 PET30120R-A
PET3060-A

peldaño romo



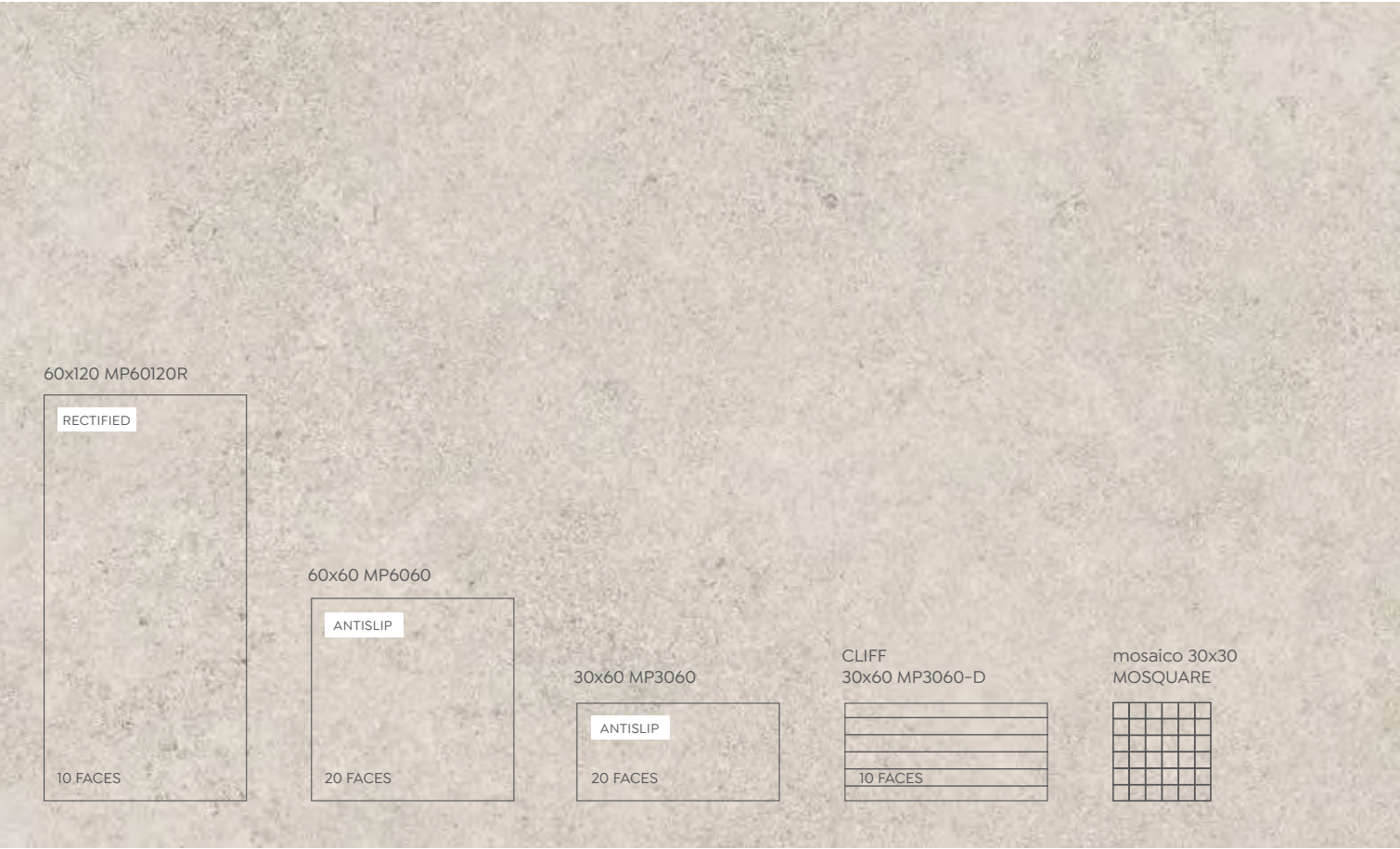
30x120
30x60 PER30120R
PER3060

rodapié romo



7,3x120
7,3x60 RO7120R
RO760

SIZE	PIECES/ BOX	PIECES/ PALLET	BOX/ PALLET	M2. SQM/ BOX	M2. SQM/ PALLET	KG/ BOX	KG/ PALLET
60x120	2	60	30	1,44	43,20	32,00	980,00
60x60	4	120	30	1,44	43,20	30,00	920,00
30x60	8	320	40	1,44	57,60	2610	1.064,00
mosaico 33x33	5	480	96	0,54	51,84	9,50	932,00



weston cross blanco weston cross beige weston cross topo weston cross gris

Weston Line

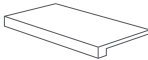
60x120 · 60x60 · 30x60 | 24x48" · 24x24" · 12x24"



WESTON LINE BLANCO · WESTON BLANCO CLIFF

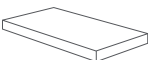
MATT V3 NATURAL R9 CLASE 1 ANTI slip R12 CLASE 3 60x60 30x60

peldaño técnico



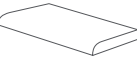
30x120 PET30120R
30x60 PET3060

peldaño técnico angular



30x120 PET30120R-A
30x60 PET3060-A

peldaño romo




30x120 PER30120R
30x60 PER3060

rodapié romo



7,3x120 RO7120R
7,3x60 RO760

SIZE	PIECES/ BOX	PIECES/ PALLET	BOX/ PALLET	M2. SQM/ BOX	M2. SQM/ PALLET	KG/ BOX	KG/ PALLET
60x120	2	60	30	1,44	43,20	32,00	980,00
60x60	4	120	30	1,44	43,20	30,00	920,00
30x60	8	320	40	1,44	57,60	26,10	1.064,00
mosaico 33x33	5	480	96	0,54	51,84	9,50	932,00



weston line blanco weston line beige weston line topo weston line gris



Diverso

UNDEFASAPORCELÁNICO®

Diverso

60x120 · 80x80 · 60x60 · 30x60 cm | 24x48” · 32x32” · 24x24” · 12x24”



DIVERSO ANTRACITA




mosaico blanco




mosaico beige



mosaico pardo



mosaico gris



mosaico antracita



diverso blanco

diverso beige

diverso pardo

diverso gris

diverso antracita

MATT	RECTIFIED	V3	MASS-COLOURED
NATURAL	R10 CLASE 1	ANTI slip	R12 CLASE 3
60x120	80x80	60x60	

peldaño técnico	peldaño técnico angular	peldaño romo	rodapié romo
30x120 30x80 30x60	PET30120R PET3080R PET3060R	30x120 30x80 30x60	7,3x120 7,3x80 7,3x60
		PER30120R PER3080R PER3060R	RO7120R RO780R RO760R

SIZE	PIECES/BOX	PIECES/PALLET	BOX/PALLET	M2. SQM/BOX	M2. SQM/PALLET	KG/BOX	KG/PALLET
60x120	2	60	30	1,44	43,20	32,00	980,00
80x80R	2	84	42	1,28	53,76	31,20	1.147,00
60x60R	4	120	30	1,44	43,20	30,70	940,00
30x60R	8	256	32	1,44	46,08	32,00	1.044,00
mosaico 30x30	5	480	96	0,45	43,20	8,10	797,60



North stone

UNDEFASAPORCELÁNICO®

North stone

60x120 · 80x80 · 60x60 · 30x60 cm | 24x48” · 32x32” · 24x24” · 12x24”



north stone blanco graffiato



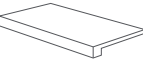
north stone gris graffiato



north stone antracita graffiato

- MATT
- RECTIFIED
- V3
- NATURAL
- R9 CLASE 1
- ANTI slip
- R12 CLASE 3
- 60x120
- 80x80
- 60x60
- MASS-COLOURED

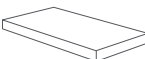
peldaño técnico



30x120
30x80
30x60

PET30120R
PET3080R
PET3060R

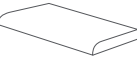
peldaño técnico angular



30x120
30x80
30x60

PET30120R-A
PET3080R-A
PET3060R-A

peldaño romo



30x120
30x80
30x60

PER30120R
PER3080R
PER3060R


rodapié romo



7,3x120
7,3x80
7,3x60

RO7120R
RO780R
RO760R


SIZE	PIECES/ BOX	PIECES/ PALLET	BOX/ PALLET	M2. SQM/ BOX	M2. SQM/ PALLET	KG/ BOX	KG/ PALLET
60x120	2	60	30	1,44	43,20	32,00	980,00
80x80R	2	84	42	1,28	53,76	31,20	1.147,00
60x60R	4	120	30	1,44	43,20	30,70	940,00
30x60R	8	256	32	1,44	46,08	32,00	1.044,00
graffiato 60x120	2	60	30	1,44	43,20	32,00	980,00
mosaico 30x30	5	480	96	0,45	43,20	8,10	797,60



mosaico blanco



mosaico gris



mosaico antracita



north stone blanco

north stone gris

north stone antracita



SUNSET GRIS

Sunset

UNDEFASAPORCELÁNICO®

Sunset

60x120 · 60x60 · 30x60 cm | 24x48" · 24x24" · 12x24"



mosaico blanco



mosaico marfil



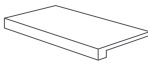
mosaico natural



mosaico gris

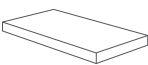
MATT RECTIFIED V3 NATURAL R9 CLASE 2 ANTI slip R12 CLASE 3 60x60

peldaño técnico



30x120 PET30120R
30x60 PET3060R

peldaño técnico angular



30x120 PET30120R-A
30x60 PET3060R-A

peldaño romo



30x120 PER30120R
30x60 PER3060R

rodapié romo



7,3x120 RO7120R
7,3x60 RO760R

SIZE	PIECES/ BOX	PIECES/ PALLET	BOX/ PALLET	M2. SQM/ BOX	M2. SQM/ PALLET	KG/ BOX	KG/ PALLET
60x120	2	60	30	1,44	43,20	32,00	980,00
60x60	4	120	30	1,44	43,20	30,00	920,00
30x60	8	320	40	1,44	57,60	26,10	1.064,00
mosaico 30x30	5	480	96	0,45	43,20	8,10	797,60



sunset blanco

sunset marfil

sunset natural

sunset gris



Pietra di Gré

UNDEFASAPORCELÁNICO®

IMMUNE
ANTIBACTERIAL TILES

Pietra di Gré

60x120 • 80x80 cm | 24x48” • 32x32”



PIETRA DI GRÉ PERLA

- MATT
- RECTIFIED
- V3
- NATURAL
- RIO CLASE 1
- INMUNE

peldaño técnico



30x120 PET30120R
30x80 PET3080R

peldaño técnico angular



30x120 PET30120R-A
30x80 PET3080R-A

peldaño romo



30x120 PER30120R
30x80 PER3080R

rodapié romo



7,3x120 RO7120R
7,3x80 RO780R

SIZE	PIECES/BOX	PIECES/PALLET	BOX/PALLET	M2. SQM/BOX	M2. SQM/PALLET	KG/BOX	KG/PALLET
60x120	2	60	30	1,44	43,20	32,00	980,00
80x80R	2	84	42	1,28	53,76	31,20	1.147,00
mosaico 30x30	5	480	96	0,45	43,20	8,10	797,60



60x120 MP60120R

RECTIFIED


10 FACES

80x80 MP8080R

RECTIFIED

10 FACES


mosaico 30x30
MOSQUARE



mosaico perla



mosaico gris



mosaico pizarra



pietra di gré pizarra

pietra di gré gris

pietra di gré perla



ALPI GRIS, MOSAICO ALPI GRIS

Alpi
UNDEFASA PORCELÁNICO®

IMMUNE
ANTIBACTERIAL TILES

Alpi

60x120 · 80x80 · 60x60 · 30x60 cm | 24x48” · 32x32” · 24x24” · 12x24”



ALPI BEIGE · ALPI BEIGE RICATTO

MATT	RECTIFIED	60x120 · 80x80	V4	NATURAL	R10 CLASE 2
ANTISLIP	R12 CLASE 3	60x120 · 80x80	INMUNE		

peldaño técnico



30x120
30x80
30x60

PET30120R
PET3080R
PET3060

peldaño técnico angular



30x120
30x80
30x60

PET30120R-A
PET3080R-A
PET3060-A

peldaño romo



30x120
30x80
30x60

PER30120R
PER3080R
PER3060

rodapié romo



7,3x120
7,3x80
7,3x60

RO7120R
RO780R
RO760R

SIZE	PIECES/ BOX	PIECES/ PALLET	BOX/ PALLET	M2. SQM/ BOX	M2. SQM/ PALLET	KG/ BOX	KG/ PALLET
60x120	2	60	30	1,44	43,20	32,00	980,00
80x80R	2	84	42	1,28	53,76	31,20	1.147,00
60x60	4	120	30	1,44	43,20	30,00	920,00
30x60	8	320	40	1,44	57,60	25,60	1.044,00
mosaico 30x30	5	480	96	0,45	43,20	8,10	797,60



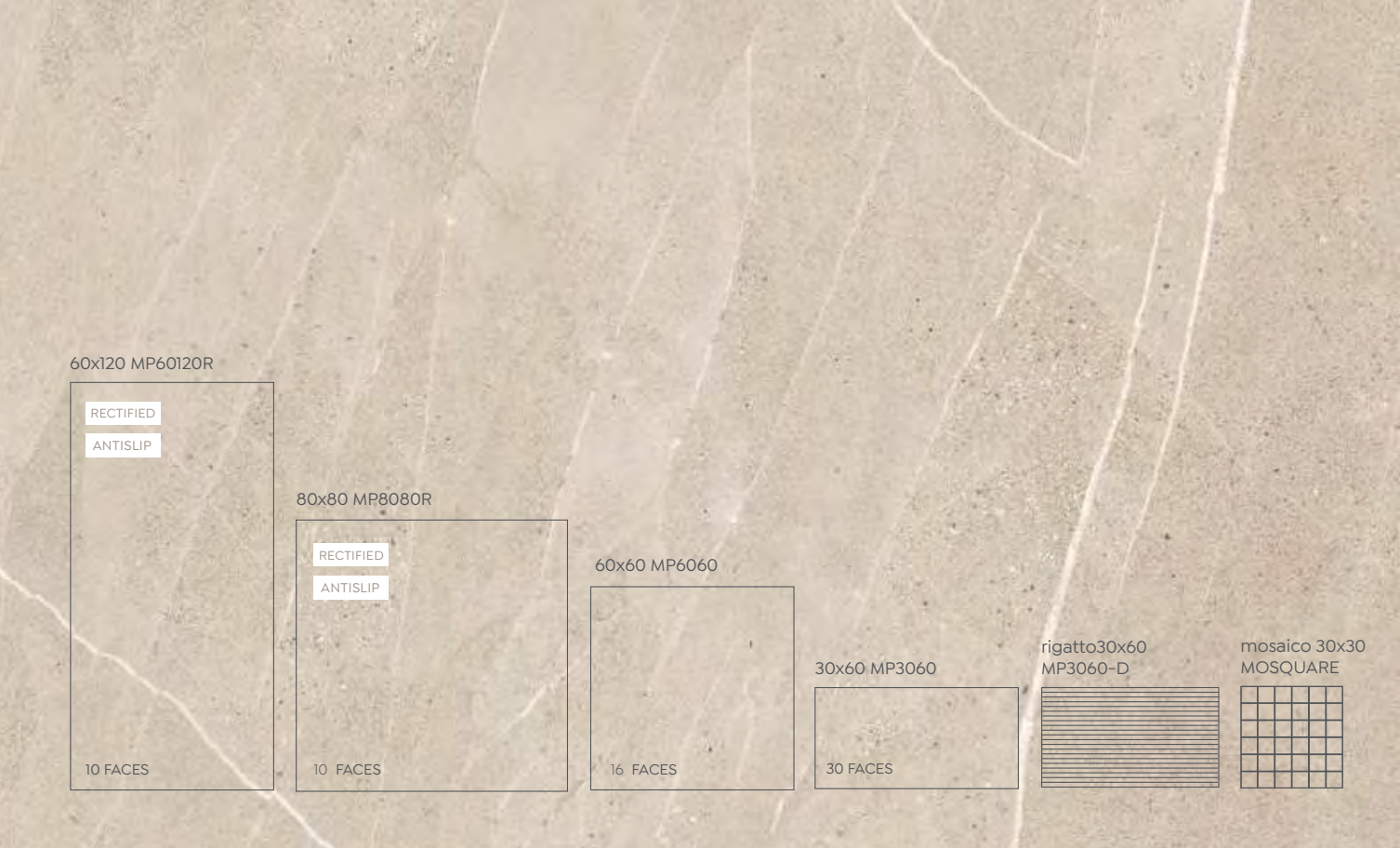
alpi beige rigatto



alpi gris rigatto



alpi pizarra rigatto



60x120 MP60120R

RECTIFIED
ANTISLIP

10 FACES

80x80 MP8080R

RECTIFIED
ANTISLIP

10 FACES


60x60 MP6060

16 FACES

30x60 MP3060

30 FACES

rigatto30x60
MP3060-D



mosaico 30x30
MOSQUARE



mosaico beige



mosaico gris



mosaico pizarra



alpi pizarra

alpi gris

alpi beige



BALI STONE BEIGE

Bali Stone

UNDEFASAPORCELÁNICO®

IMMUNE
ANTIBACTERIAL TILES

Bali stone

30x60 • 25x25 cm | 12x48” • 10x10”



BALI STONE GRIS

- MATT
- RELIEF
- V4
- ANTI slip
- R11 CLASE 3
- INMUNE

peldaño técnico



30x60
25x25 PET3060
PET2525

peldaño técnico angular



30x60
25x25 PET3060-A
PET2525-A

peldaño romo




30x60
25x25 PER3060
PER2525

rodapié romo



7,3x60 RO760

SIZE	PIECES/ BOX	PIECES/ PALLET	BOX/ PALLET	M2. SQM/ BOX	M2. SQM/ PALLET	KG/ BOX	KG/ PALLET
30x60	8	320	40	1,44	57,60	25,60	1.044,00
25x25	18	972	54	1,13	61,02	24,30	1.332,20
mosaico 30x30	5	480	96	0,45	43,20	9,20	903,20



mosaico beige



mosaico gris



mosaico pizarra



bali stone pizarra

bali stone gris


bali stone beige

Bali stone

30x60 • 25x25 cm | 12x48” • 10x10”



- MATT
- RELIEF
- V4
- ANTI slip
- R11 CLASE 3
- INMUNE



25x25
MP2525

SIZE	PIECES/ BOX	PIECES/ PALLET	BOX/ PALLET	M2. SQM/ BOX	M2. SQM/ PALLET	KG/ BOX	KG/ PALLET
25x25	18	972	54	1,13	61,02	24,30	1.332,20



Formato 25x25: Alta variación gráfica. Las cajas contienen 18 piezas aleatorias.
Size 25x25: High graphic variation. The boxes contain 18 random pieces.



NEW BALI JADE

New Bali

UNDEFASAPORCELÁNICO®

New Bali

30x60 cm | 12x24"




MATT V4 ANTI slip R11 CLASE 3

peldaño técnico	peldaño técnico angular	peldaño romo	rodapié romo
30x60 PET3060	30x60 PET3060-A	30x60 PER3060	7,3x60 RO760

SIZE	PIECES/BOX	PIECES/PALLET	BOX/PALLET	M2. SQM/BOX	M2. SQM/PALLET	KG/BOX	KG/PALLET
30x60	8	320	40	1,44	57,60	25,60	1.044,00



new bali sand




new bali green



new bali blue



new bali jade



new bali jade new bali blue new bali green new bali sand



NUSA BLUE

Nusa
UNDEFASAPORCELÁNICO®

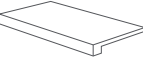
Nusa

30x60 cm | 12x24"

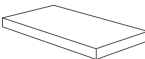


- MATT
- V4
- ANTI slip
- R11 CLASE 3

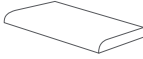
- peldaño técnico




30x60 PET3060
- peldaño técnico angular



30x60 PET3060-A
- peldaño romo




30x60 PER3060
- rodapié romo



7,3x60 RO760

SIZE	PIECES/ BOX	PIECES/ PALLET	BOX/ PALLET	M2. SQM/ BOX	M2. SQM/ PALLET	KG/ BOX	KG/ PALLET
30x60	8	320	40	1,44	57,60	25,60	1.044,00



mosaico nusa blue



mosaico nusa green



nusa green nusa blue



Pierre de Bali

UNDEFASAPORCELÁNICO®

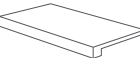
Pierre de Bali

30x60 cm | 12x24"

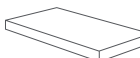


MATT V3 ANTI slip R11 CLASE 3

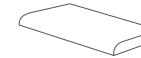
- peldaño técnico




30x60 PET3060
- peldaño técnico angular



30x60 PET3060-A
- peldaño romo



30x60 PER3060
- rodapié romo



7,3x60 RO760

SIZE	PIECES/ BOX	PIECES/ PALLET	BOX/ PALLET	M2. SQM/ BOX	M2. SQM/ PALLET	KG/ BOX	KG/ PALLET
30x60	8	320	40	1,44	57,60	25,60	1.044,00



collage pierre de bali azul



collage pierre de bali verde



mosaico pierre de bali azul



mosaico pierre de bali verde



pierre de bali verde pierre de bali azul



OLIMPIA BEIGE

Olimpia
UNDEFASAPORCELÁNICO®

Olimpia


60x120 · 80x80 · 60x60 · 30x60 cm | 24x48” · 32x32” · 24x24” · 12x24”



MATT RECTIFIED V3 NATURAL R9 CLASE 1 ANTI slip R12 CLASE 3 UPEC 60X60 Beige Antislip Rectificado

peldaño técnico		peldaño técnico angular		peldaño romo		rodapié romo	
30x120	PET30120R	30x120	PET30120R-A	30x120	PER30120R	7,3x120	RO7120R
30x80	PET3080R	30x80	PET3080R-A	30x80	PER3080R	7,3x80	RO780R
30x60	PET3060R	30x60	PET3060R-A	30x60	PER3060R	7,3x60	RO760R
30x60	PET3060	30x60	PET3060-A	30x60	PER3060	7,3x60	RO760

SIZE	PIECES/ BOX	PIECES/ PALLET	BOX/ PALLET	M2. SQM/ BOX	M2. SQM/ PALLET	KG/ BOX	KG/ PALLET
80x80R	2	84	42	1,28	53,76	31,20	1.147,00
60x120	2	60	30	1,44	43,20	32,00	980,00
60x60	4	120	30	1,44	43,20	30,00	920,00
60x60R	4	120	30	1,44	43,20	30,70	940,00
30x60	8	320	40	1,44	57,60	25,60	1.044,00
30x60R	8	256	32	1,44	44,08	32,00	1.044,00
mosaico 33x33	5	480	96	0,54	51,84	9,50	932,00



mosaico gris



mosaico beige



olimpia beige

olimpia gris



DUOMO MOSS

Duomo

UNDEFASAPORCELÁNICO®

senso

UN ACABADO INCREÍBLE QUE ACTIVA TUS SENTIDOS_ El nuevo acabado SENSO es una invitación a redescubrir nuestros sentidos a través de la apariencia delicada de una sorprendente textura.

AN INCREDIBLE FINISH THAT ENHANCES YOUR SENSES_ The new SENSO finish is an invitation to stimulate your senses through its delicate appearance and surprising texture.

Duomo

60x120 · 80x80 cm | 24x48" · 32x32"



DUOMO GRIS

RELIEF V3 RECTIFIED SENSO NATURAL CLASE 1

peldaño técnico

30x120
30x80

PET30120R
PET3080R

peldaño técnico angular

30x120
30x80

PET30120R-A
PET3080R-A

peldaño romo

30x120
30x80

PER30120R
PER3080R

rodapié romo

7,3x120
7,3x80

RO7120R
RO780R

SIZE	PIECES/ BOX	PIECES/ PALLET	BOX/ PALLET	M2. SQM/ BOX	M2. SQM/ PALLET	KG/ BOX	KG/ PALLET
60x120	2	60	30	1,44	43,20	32,00	980,00
80x80R	2	84	42	1,28	53,76	31,20	1147,00
mosaico 30x30	5	480	96	0,45	43,20	8,10	797,60
malla hexagon	6	216	36	0,37	12,70	8,15	215,60



malla gris hexagon

mosaico gris

malla moss hexagon

mosaico moss



duomo moss duomo gris



Ardesia


UNDEFASAPORCELÁNICO®

Ardesia

60x120 · 60x60 · 30x60 cm | 24x48” · 24x24” · 12x24”



mosaico beige




ardesia beige wall



mosaico perla



ardesia perla wall



mosaico gris



ardesia gris wall



mosaico pizarra



ardesia pizarra wall

MATT

RECTIFIED

60x120

V3

RELIEF

NATURAL

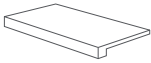
R10 CLASE 1

ANTI slip

R13 CLASE 3

60x60

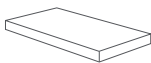
peldaño técnico



30x120
30x60

PET30120R
PET3060

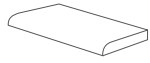
peldaño técnico angular



30x120
30x60

PET30120R-A
PET3060-A


peldaño romo



30x120
30x60

PER30120R
PER3060

rodapié romo



7,3x120
7,3x60

RO7120R
RO760

SIZE	PIECES/ BOX	PIECES/ PALLET	BOX/ PALLET	M2 SQM/ BOX	M2 SQM/ PALLET	KG/ BOX	KG/ PALLET
60x120	2	60	30	1,44	43,20	32,00	980,00
60x60	4	120	30	1,44	43,20	30,00	920,00
30x60	8	320	40	1,44	57,60	26,10	1.064,00
mosaico 30x30	5	480	96	0,45	43,20	8,10	797,60
wall 30x60	8	256	32	1,44	46,08	25,60	839,20



ardesia beige ardesia perla ardesia gris ardesia pizarra



COLISEO BEIGE

Coliseo
UNDEFASAPORCELÁNICO®

Coliseo

60x120 · 30x60 cm | 24x48” · 12x24”



COLISEO GRIS · COLISEO GRIS RIGATO



coliseo blanco rigato



coliseo beige rigato



coliseo gris rigato



60x120 MP60120R

RECTIFIED


6 FACES

30x60 MP3060

10 FACES

rigato 30x60
MP3060-D

3 FACES



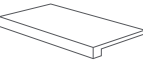
coliseo blanco

coliseo beige

coliseo gris

MATT RECTIFIED 60x120 V2 NATURAL R10 CLASE 1

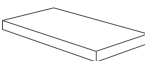
peldaño técnico



30x120
30x60

PET30120R
PET3060

peldaño técnico angular



30x120
30x60

PET30120R-A
PET3060-A

peldaño romo



30x120
30x60

PER30120R
PER3060

rodapié romo



7,3x120
7,3x60

RO7120R
RO760

SIZE	PIECES/ BOX	PIECES/ PALLET	BOX/ PALLET	M2. SQM/ BOX	M2. SQM/ PALLET	KG/ BOX	KG/ PALLET
60x120	2	60	30	1,44	43,20	32,00	980,00
30x60	8	320	40	1,44	57,60	26,10	1.064,00
mosaico 30x30	5	480	96	0,45	43,20	8,10	797,60



ALABAMA BEIGE

Alabama

UNDEFASAPORCELÁNICO®

Alabama

80x80 · 60x60 · 30x60 cm | 32x32" · 24x24" · 12x24"



MATT RELIEF RECTIFIED 80x80 V3 NATURAL R10 CLASE 1

peldaño técnico	peldaño técnico angular	peldaño romo	rodapié romo
30x80 30x60	PET3080R PET3060	30x80 30x60	7,3x80 7,3x60
	PET3080R-A PET3060-A	PER3080R PER3060	RO780R RO760

SIZE	PIECES/BOX	PIECES/PALLET	BOX/PALLET	M2.SQM/BOX	M2.SQM/PALLET	KG/BOX	KG/PALLET
80x80R	2	84	42	1,28	53,76	31,20	1.147,00
60x60	4	120	30	1,44	43,20	30,00	920,00
30x60	8	320	40	1,44	57,60	26,10	1.064,00
muretto 30x60	8	256	32	1,44	46,08	25,60	839,20
mosaico 33x33	5	480	96	0,54	51,84	9,50	932,00



muretto alabama perla



muretto alabama beige



mosaico gris



mosaico perla



mosaico beige



alabama beige

alabama perla

alabama gris



Lenox
UNDEFASAPORCELÁNICO®

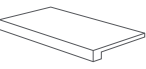
Lenox

60x60 · 30x60 cm | 24x24" · 12x24"



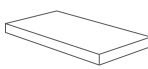
MATT RELIEF V3 NATURAL RIO CLASE 1 ANTI slip RII CLASE 3

peldaño técnico



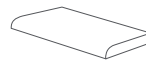
30x60 PET3060

peldaño técnico angular




30x60 PET3060-A

peldaño romo



30x60 PER3060

rodapié romo



7,3x60 RO760


SIZE	PIECES/ BOX	PIECES/ PALLET	BOX/ PALLET	M2. SQM/ BOX	M2. SQM/ PALLET	KG/ BOX	KG/ PALLET
60x60	4	120	30	1,44	43,20	30,00	920,00
30x60	8	320	40	1,44	57,60	26,10	1.064,00
muro 33x33	5	480	96	0,54	51,84	9,50	932,00




muro 33x33



muro 33x33



muro 33x33



lenox pearl lenox grey lenox black PC 60x60
lenox black 30x60



DENVER BEIGE

Denver

UNDEFASAPORCELÁNICO®

Denver

60x60 • 30x60 cm | 24x24" • 12x24"



mosaico beige



mosaico chrome



mosaico gris



mosaico perla



muretto denver beige



muretto denver chrome



muretto denver gris

- MATT
- RELIEF
- V3
- NATURAL
- R9 CLASE 1

- peldaño técnico


30x60 PET3060
- peldaño técnico angular

30x60 PET3060-A
- peldaño romo

30x60 PER3060
- rodapié romo

7,3x60 RO760

SIZE	PIECES/ BOX	PIECES/ PALLET	BOX/ PALLET	M2 SQM/ BOX	M2 SQM/ PALLET	KG/ BOX	KG/ PALLET
60x60	4	120	30	1,44	43,20	30,00	920,00
30x60	8	320	40	1,44	57,60	26,10	1,064,00
mosaico 30x30	5	480	96	0,54	51,84	9,50	932,00
muretto 30x60	8	256	32	1,44	46,08	25,60	839,20



denver beige denver perla denver chrome denver gris



Rajasthan

UNDEFASAPORCELÁNICO®

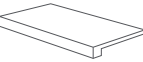
Rajasthan

30x60 cm | 12x24"



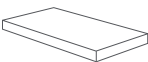
- MATT
- RELIEF
- V4
- NATURAL
- R9 CLASE 1
- ANTI Slip
- R11 CLASE 3
- 30x60

peldaño técnico



30x60 PET3060

peldaño técnico angular



30x60 PET3060-A

peldaño romo



30x60 PER3060

rodapié romo



7,3x60 RO760

SIZE	PIECES/ BOX	PIECES/ PALLET	BOX/ PALLET	M2. SQM/ BOX	M2. SQM/ PALLET	KG/ BOX	KG/ PALLET
30x60	8	320	40	1,44	57,60	26,10	1.064,00
mosaico 30x30	5	480	96	0,54	51,84	9,50	932,00



mosaico black



mosaico sand



mosaico bone



rajasthan bone

rajasthan sand

rajasthan black



Decon
UNDEFASAPORCELÁNICO®
PASTA BLANCA WHITE BODY

Decon

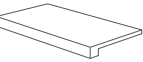
60x120 · 60x60 · 30x60 | 24x48” · 24x24” · 12x24”



DECON BLANCO · DECON BLANCO CHISELD

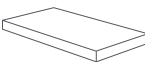
- MATTRECTIFIEDRELIEFV2
- MATTV3NATURALR9 CLASE 1ANTI slipRI2 CLASE 360x60

peldaño técnico




30x120 PET30120R
30x60 PET3060

peldaño técnico angular




30x120 PET30120R-A
30x60 PET3060-A

peldaño romo




30x120 PER30120R
30x60 PER3060

rodapié romo



7,3x120 RO8120R
7,3x60 RO860

SIZE	PIECES/ BOX	PIECES/ PALLET	BOX/ PALLET	M2. SQM/ BOX	M2. SQM/ PALLET	KG/ BOX	KG/ PALLET
60x120	2	60	30	1,44	43,20	32,00	980,00
60x60	4	120	30	1,44	43,20	30,00	920,00
30x60	8	320	40	1,44	57,60	26,10	1.064,00
mosaico 30x30	5	480	96	0,54	51,84	9,50	932,00



60x120 MP60120R
RECTIFIED
10 FACES

60x60 MP6060
ANTISLIP
20 FACES

30x60 MP3060
20 FACES

mosaico 30x30
MOSQUARE




decon arena decon perla decon blanco

Decon

31,5x100 cm | 12x40"



DECON BLANCO

- MATT
- RECTIFIED
- RELIEF
- V2

31,5x100 MW31100R



chiseld 31,5x100 MW31100R-D




60x60 MP6060



SIZE	PIECES/ BOX	PIECES/ PALLET	BOX/ PALLET	M2. SQM/ BOX	M2. SQM/ PALLET	KG/ BOX	KG/ PALLET
31,5x100	4	192	48	1,26	60,48	20,80	1.018,00
60x60	4	120	30	1,44	43,20	30,00	920,00



decon blanco



decon blanco chiseld



decon perla



decon perla chiseld



decon arena



decon arena chiseld

PAVIMENTO COORDINADO PORCELÁNICO COORDINATED PORCELAIN TILE



decon arena



decon perla



decon blanco



Catania

PASTA BLANCA WHITE BODY

Catania

31,5x100 cm | 12x40"



CATANIA BEIGE · DECORADO CATANIA BEIGE · CATANIA BEIGE PAD · HERITAGE ROBLE

- MATT
- RECTIFIED
- RELIEF
- V2

31,5x100 MW31100R

RECTIFIED

10 FACES

31,5x100 relieve pad MW31100R-D

RECTIFIED

RELIEF

31,5x100 decorado catania MW31100R-D

DECOR

3 piezas diferentes · 3 different pieces

SIZE	PIECES/ BOX	PIECES/ PALLET	BOX/ PALLET	M2.SQM/ BOX	M2.SQM/ PALLET	KG/ BOX	KG/ PALLET
31,5x100	4	192	48	1,26	60,48	20,80	1,018,00




catania blanco



catania blanco pad



catania perla



catania perla pad



catania beige



catania beige pad



decorado catania perla



decorado catania beige

PORCELÁNICO

Mate Matt

- 168 ARABESCATO PURE
- 172 AMAZONITA
- 176 MAXSTONE
- 180 ONYX BLEND
- 184 NEGRO MARQUINA
- 188 INVISIBLE GREY
- 192 TRAVERTINO
- 196 BLANCO THASSOS
- 200 TÍVOLI
- 204 TERRAZZO
- 208 RIALTO
- 212 ESSENZA
- 218 CLASSIC CREAM

Brillo Gloss

- 224 MARSELLA
- 226 CREMA MARFIL
- 228 DAINO
- 230 STATUARIO
- 232 VENATO

PASTA BLANCA

- 216 ESSENZA
- 222 CLASSIC CREAM
- 234 NEW ROYAL PULPIS
- 238 CARRARA AGED
- 242 VENATO



MÁRMOL

Elegancia clásica, espíritu contemporáneo

marble

Classic elegance with a contemporary soul



Arabescato Pure

UNDEFASAPORCELÁNICO®

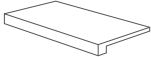
Arabescato Pure

60x120 cm | 24x48"

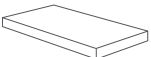


MATT RECTIFIED V4 NATURAL R9 CLASE 1

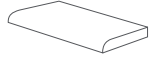
- peldaño técnico




30x120 PET30120R
- peldaño técnico angular



30x120 PET30120R-A
- peldaño romo



30x120 PER30120R
- rodapié romo



7,3x120 RO7120R

SIZE	PIECES/ BOX	PIECES/ PALLET	BOX/ PALLET	M2. SQM/ BOX	M2. SQM/ PALLET	KG/ BOX	KG/ PALLET
60x120	2	60	30	1,44	43,20	32,00	980,00
mosaico 30x30	5	480	96	0,54	51,84	9,50	932,00



mosaico arabescatto pure blanco



arabescatto pure blanco



Amazonita

UNDEFASAPORCELÁNICO®

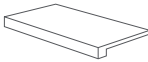
Amazonita

60x120 cm | 24x48"



MATT RECTIFIED V4 NATURAL R9 CLASE 1

peldaño técnico



30x120 PET30120R

peldaño técnico angular



30x120 PET30120R-A

peldaño romo





30x120 PER30120R

rodapié romo



7,3x120 RO7120R

SIZE	PIECES/ BOX	PIECES/ PALLET	BOX/ PALLET	M2. SQM/ BOX	M2. SQM/ PALLET	KG/ BOX	KG/ PALLET
60x120	2	60	30	1,44	43,20	32,00	980,00
mosaico 30x30	5	480	96	0,54	51,84	9,50	932,00



mosaico amazonita verde



amazonita verde



MAXSTONE

Maxstone
UNDEFASAPORCELÁNICO®

Maxstone

60x120 cm | 24x48"



MAXSTONE

MATT

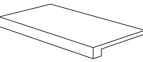
RECTIFIED

V4

NATURAL

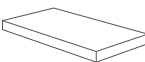
R9 CLASE 1

peldaño técnico



30x120 PET30120R

peldaño técnico angular



30x120 PET30120R-A

peldaño romo




30x120 PER30120R

rodapié romo



7,3x120 RO7120R

SIZE	PIECES/ BOX	PIECES/ PALLET	BOX/ PALLET	M2. SQM/ BOX	M2. SQM/ PALLET	KG/ BOX	KG/ PALLET
60x120	2	60	30	1,44	43,20	32,00	980,00
mosaico 30x30	5	480	96	0,54	51,84	9,50	932,00



60x120 MP60120R

RECTIFIED

mosaico 30x30
MOSQUARE



10 FACES



mosaico maxstone gris



maxstone gris



Onyx Blend

UNDEFASAPORCELÁNICO®

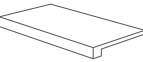
Onyx Blend

60x120 cm | 24x48"



MATT RECTIFIED V4 NATURAL R9 CLASE 1

peldaño técnico



30x120 PET30120R

peldaño técnico angular



30x120 PET30120R-A

peldaño romo




30x120 PER30120R

rodapié romo



7,3x120 RO7120R

SIZE	PIECES/ BOX	PIECES/ PALLET	BOX/ PALLET	M2. SQM/ BOX	M2. SQM/ PALLET	KG/ BOX	KG/ PALLET
60x120	2	60	30	1,44	43,20	32,00	980,00
mosaico 30x30	5	480	96	0,54	51,84	9,50	932,00



mosaico onyx blend



onyx blend

Negro Marquina

UNDEFASAPORCELÁNICO®

Negro Marquina

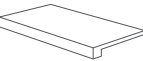
60x120 cm | 24x48"



NEGRO MARQUINA · INVISIBLE GREY

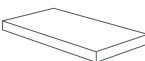
- MATT
- RECTIFIED
- V3
- NATURAL
- R9 CLASE 1
- MASS - COLOURED

peldaño técnico



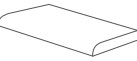
30x120 PET30120R

peldaño técnico angular



30x120 PET30120R-A

peldaño romo




30x120 PER30120R

rodapié romo



7,3x120 RO7120R

SIZE	PIECES/ BOX	PIECES/ PALLET	BOX/ PALLET	M2. SQM/ BOX	M2. SQM/ PALLET	KG/ BOX	KG/ PALLET
60x120	2	60	30	1,44	43,20	32,00	980,00
mosaico 30x30	5	480	96	0,54	51,84	9,50	932,00





60x120 MP60120R-TOP

RECTIFIED

14 FACES

mosaico 30x30
MOSQUARE



mosaico negro marquina



negro marquina



Invisible Grey

UNDEFASAPORCELÁNICO®

Invisible Grey

60x120 cm | 24x48"



MATT RECTIFIED V3 NATURAL R9 CLASE 1

- peldaño técnico



30x120 PET30120R
- peldaño técnico angular



30x120 PET30120R-A
- peldaño romo




30x120 PER30120R
- rodapié romo



7,3x120

SIZE	PIECES/ BOX	PIECES/ PALLET	BOX/ PALLET	M2. SQM/ BOX	M2. SQM/ PALLET	KG/ BOX	KG/ PALLET
60x120	2	60	30	1,44	43,20	32,00	980,00
mosaico 30x30	5	480	96	0,54	51,84	9,50	932,00




60x120 MP60120R

RECTIFIED

10 FACES

mosaico 30x30
MOSQUARE





mosaico invisible grey invisible grey



Travertino Beige

UNDEFASAPORCELÁNICO®

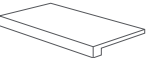
Travertino Beige

60x120 cm | 24x48"

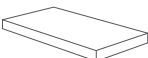


MATT RECTIFIED V3 NATURAL R9 CLASE 1


- peldaño técnico




30x120 PET30120R
- peldaño técnico angular



30x120 PET30120R-A
- peldaño romo



30x120 PER30120R
- rodapié romo



7,3x120 RO7120R

SIZE	PIECES/ BOX	PIECES/ PALLET	BOX/ PALLET	M2. SQM/ BOX	M2. SQM/ PALLET	KG/ BOX	KG/ PALLET
60x120	2	60	30	1,44	43,20	32,00	980,00
mosaico 30x30	5	480	96	0,54	51,84	9,50	932,00



mosaico travertino beige



travertino beige



Blanco Thassos

UNDEFASAPORCELÁNICO®

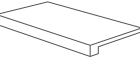
Blanco Thassos

60x120 · 60x60 · 45x45 · 30x60 cm | 24x48” · 24x24” · 18x18” · 12x24”




MATT RECTIFIED 60x120 V3

peldaño técnico



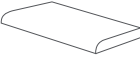
30x120 PET30120R
30x60 PET3060
30x45 PET3045

peldaño técnico angular




30x120 PET30120R-A
30x60 PET3060-A
30x45 PET3045-A

peldaño romo



30x120 PER30120R-A
30x60 PER3060-A
30x45 PER3045-A

rodapié romo



7,3x120 RO7120R
7,3x60 RO760R
7,3x45 RO745R

SIZE	PIECES/ BOX	PIECES/ PALLET	BOX/ PALLET	M2 SQM/ BOX	M2 SQM/ PALLET	KG/ BOX	KG/ PALLET
60x120	2	60	30	1,44	43,20	32,00	980,00
60x60	4	120	30	1,44	43,20	30,00	920,00
30x60	8	320	40	1,44	57,60	26,10	1.064,00
45x45	7	364	52	1,42	73,84	26,53	1.400,00
mosaico 30x30	5	480	96	0,54	51,84	9,50	932,00



mosaico blanco thassos blanco thassos



TÍVOLI BEIGE

Tívoli
UNDEFASAPORCELÁNICO®

Tívoli

80x80 · 60x60 · 30x60 cm | 32x32" · 24x24" · 12x24"

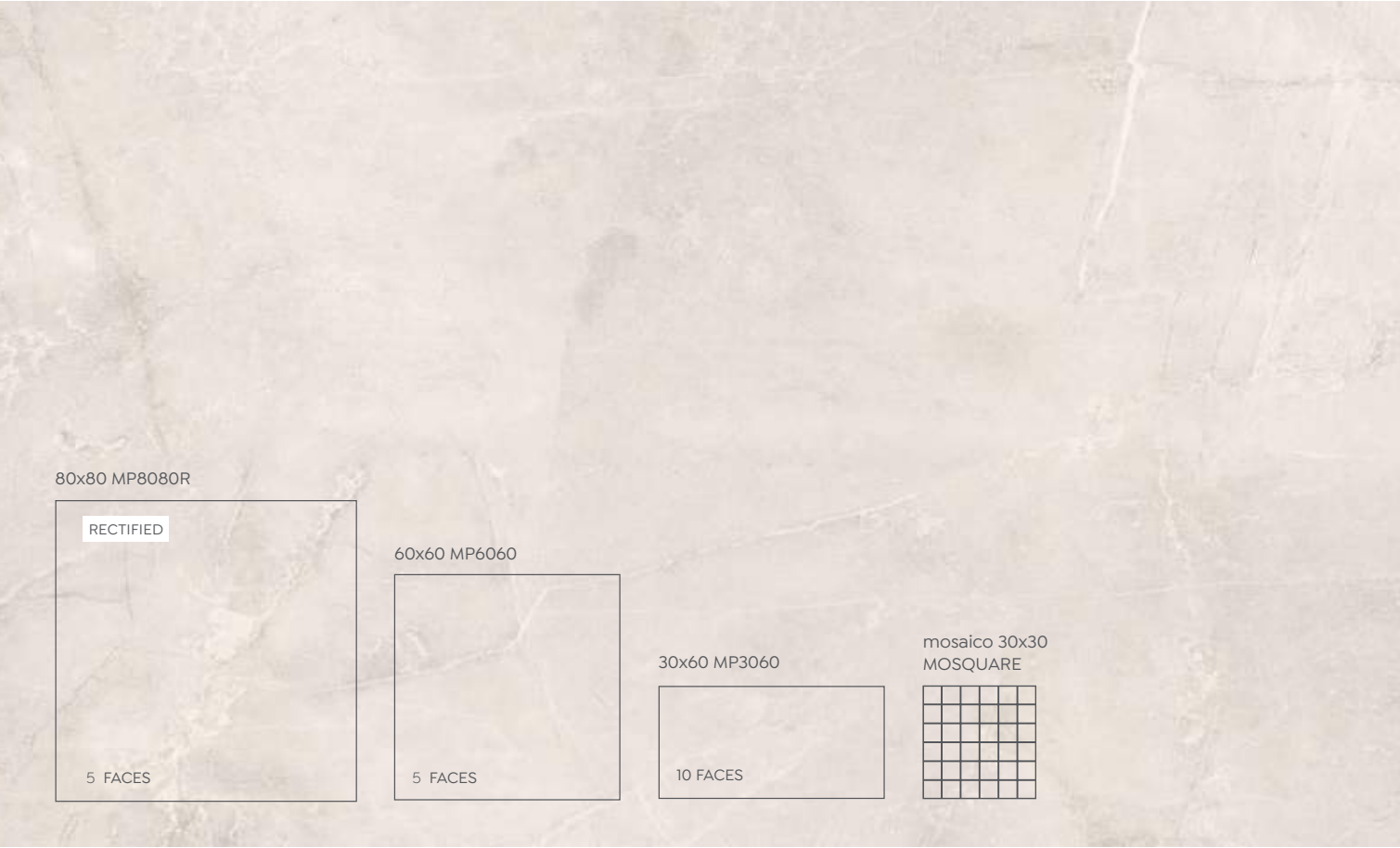


TÍVOLI BEIGE

MATT RECTIFIED 80x80 V2 NATURAL CLASE I

peldaño técnico	peldaño técnico angular	peldaño romo	rodapié romo
30x80 30x60 PET3080R PET3060	30x80 30x60 PET3080R-A PET3060-A	30x80 30x60 PER3080R-A PER3060-A	7,3x80 7,3x60 RO780R RO760

SIZE	PIECES/ BOX	PIECES/ PALLET	BOX/ PALLET	M2. SQM/ BOX	M2. SQM/ PALLET	KG/ BOX	KG/ PALLET
80x80R	2	84	42	1,28	53,76	31,20	1.147,00
60x60	4	120	30	1,44	43,20	30,00	920,00
30x60	8	320	40	1,44	57,60	26,10	1.064,00
mosaico 30x30	5	480	96	0,54	51,84	9,50	932,00



mosaico beige



mosaico perla



mosaico gris



tívoli gris

tívoli perla

tívoli beige



TERRAZO BEIGE

Terrazo

UNDEFASAPORCELÁNICO®

Terrazo

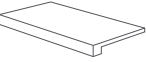
80x80 cm | 32x32"



TERRAZO GRIS

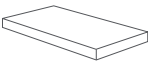
- MATT
- RECTIFIED
- V2
- NATURAL
- CLASE 1

peldaño técnico



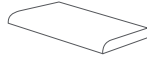
30x80 PET3080R

peldaño técnico angular




30x80 PET3080R-A

peldaño romo



30x80 PER3080R-A

rodapié romo



7,3x80 RO780R

SIZE	PIECES/ BOX	PIECES/ PALLET	BOX/ PALLET	M2. SQM/ BOX	M2. SQM/ PALLET	KG/ BOX	KG/ PALLET
80x80R	2	84	42	1,28	53,76	31,20	1,147,00



80x80 MP8080R

RECTIFIED

3 FACES



terrazzo gris

terrazzo blanco

terrazzo beige



Rialto

UNDEFASAPORCELÁNICO®

Rialto

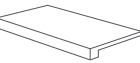
60x60 · 30x60 · 45x45 cm | 24x24” · 12x24” · 18x18”



RIALTO IVORY

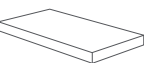
MATT V3

peldaño técnico



30x60 PET3060
30x45 PET3045

peldaño técnico angular



30x60 PET3060-A
30x45 PET3045-A

peldaño romo



30x60 PER3060
30x45 PER3045

rodapié romo



7,3x60 RO760
7,3x45 RO745

SIZE	PIECES/ BOX	PIECES/ PALLET	BOX/ PALLET	M2. SQM/ BOX	M2. SQM/ PALLET	KG/ BOX	KG/ PALLET
60x60	4	120	30	1,44	43,20	30,00	920,00
45x45	7	364	52	1,42	73,84	26,50	1.400,00
30x60	8	320	40	1,44	57,60	26,10	1.064,00
mosaico 30x30	5	480	96	0,54	51,84	9,50	932,00



60x60 MP6060



10 FACES

45x45 MP4545



11 FACES

30x60 MP3060



15 FACES

mosaico 30x30
MOSQUARE



mosaico rialto ivory



rialto ivory



Essenza

UNDEFASAPORCELÁNICO®
PASTA BLANCA WHITE BODY

Essenza

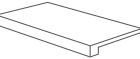
60x120 · 80x80 · 60x60 · 30x60 cm | 24x48” · 32x32” · 24x24” · 12x24”



ESSENZA · MALLA ESSENZA

MATT RECTIFIED 60x120 · 80x80 V3 NATURAL CLASE 1

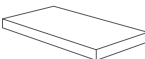
peldaño técnico



30x120
30x80
30x60

PET30120R
PET3080R
PET3060

peldaño técnico angular



30x120
30x80
30x60

PET30120R-A
PET3080R-A
PET3060-A

peldaño romo



30x120
30x80
30x60

PER30120R
PER3080R
PER3060


rodapié romo



7,3x120
7,3x80
7,3x60

RO7120R
RO780R
RO760

SIZE	PIECES/ BOX	PIECES/ PALLET	BOX/ PALLET	M2. SQM/ BOX	M2. SQM/ PALLET	KG/ BOX	KG/ PALLET
60x120	2	60	30	1,44	43,20	32,00	980,00
80x80R	2	84	42	1,28	53,76	31,20	1.147,00
60x60	4	120	30	1,44	43,20	30,00	920,00
30x60	8	320	40	1,44	57,60	25,06	1.044,00
mosaico 30x30	5	480	96	0,45	43,20	8,10	797,60
malla set 28x34	10	960	96	0,97	93,12	14,50	1.412,00



malla essenza set



mosaico essenza



essenza

Essenza

31,5x100 cm | 12x40"



ESSENZA · ESSENZA OVAL · CASETO

- MATT
- RECTIFIED
- RELIEF
- V3

31,5x100 MW31100R



9 FACES

31,5x100 relieve star MW31100R-D



RELIEF

31,5x100 decorado essenza star MW31100R-D



6 FACES


60x60 MP6060
80x80 MP8080R



RECTIFIED 80x80

12 FACES

SIZE	PIECES/ BOX	PIECES/ PALLET	BOX/ PALLET	M2. SQM/ BOX	M2. SQM/ PALLET	KG/ BOX	KG/ PALLET
31,5x100	4	192	48	1,26	60,48	20,80	1.018,00
80x80	2	80	40	1,28	51,20	31,20	1.268,00
60x60	4	120	30	1,44	43,20	30,00	920,00
malla set 28x34	10	960	96	0,97	93,12	14,50	1.412,00
mosaico 30x30	5	480	96	0,45	43,20	8,10	797,60



mosaico 30x30
MOSQUARE



malla set 28'5x34'5
MOSHAPES



essenza



essenza oval



decorado essenza star

PAVIMENTO COORDINADO PORCELÁNICO
COORDINATED PORCELAIN TILE



essenza



Classic Cream

UNDEFASAPORCELÁNICO®
PASTA BLANCA WHITE BODY

Classic Cream

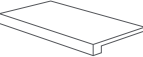
60x120 · 60x60 · 30x60 | 24x48” · 24x24” · 12x24”



CLASSIC CREAM · CLASSIC CREAM COLUMN

- MATT
- RECTIFIED
- RELIEF
- V1

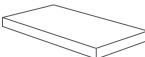
peldaño técnico



30x120
30x60

PET30120R
PET3060


peldaño técnico angular



30x120
30x60

PET30120R-A
PET3060-A


peldaño romo



30x120
30x60

PET30120R
PET3060

rodapié romo



7,3x120
7,3x60

RO7120R
RO760

SIZE	PIECES/ BOX	PIECES/ PALLET	BOX/ PALLET	M2. SQM/ BOX	M2. SQM/ PALLET	KG/ BOX	KG/ PALLET
60x120	2	60	30	1,44	43,20	32,00	980,00
60x60	4	120	30	1,44	43,20	30,00	920,00
30x60	8	320	40	1,44	57,60	26,10	1.064,00



60x120 MP60120R

RECTIFIED

10 FACES

60x60 MP6060

RECTIFIED

20 FACES

30x60 MP3060

RECTIFIED

20 FACES



classic cream

Classic Cream

31,5x100 cm | 12x40"



CLASSIC CREAM - CLASSIC CREAM COLUMN

- MATT
- RECTIFIED
- RELIEF
- V1

31,5x100 MW31100R

RECTIFIED

20 FACES

column 31,5x100 MW31100R-D

RECTIFIED

20 FACES

60x60R MP6060

14 FACES

SIZE	PIECES/ BOX	PIECES/ PALLET	BOX/ PALLET	M2. SQM/ BOX	M2. SQM/ PALLET	KG/ BOX	KG/ PALLET
31,5x100	4	192	48	1,26	60,48	20,80	1.018,00



classic cream



classic cream column

PAVIMENTO COORDINADO PORCELÁNICO
COORDINATED PORCELAIN TILE



classic cream

Marsella

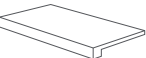
60x60 cm | 24x24"



MARSELLA PERLA


GLOSS V2

peldaño técnico




30x60 PET3060

peldaño técnico angular




30x60 PET3060-A

peldaño romo



30x60 PER3060

rodapié romo



7,3x60 RO760

SIZE	PIECES/ BOX	PIECES/ PALLET	BOX/ PALLET	M2. SQM/ BOX	M2. SQM/ PALLET	KG/ BOX	KG/ PALLET
60x60	4	120	30	1,44	43,20	30,00	920,00



60x60 MP6060-B

8 FACES



marsella perla marsella beige marsella visión marsella marengo

Crema Marfil


60x60 cm | 24x24"



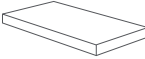
CREMA MARFIL

GLOSS V2


- peldaño técnico




30x60 PET3060
- peldaño técnico angular



30x60 PET3060-A
- peldaño romo




30x60 PER3060
- rodapié romo



7,3x60 RO760

SIZE	PIECES/ BOX	PIECES/ PALLET	BOX/ PALLET	M2. SQM/ BOX	M2. SQM/ PALLET	KG/ BOX	KG/ PALLET
60x60	4	120	30	1,44	43,20	30,00	920,00



crema marfil

Daino

60x60 cm | 24x24"

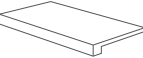


DAINO IVORY

GLOSS

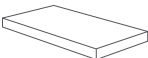
V2

peldaño técnico



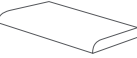
30x60 PET3060

peldaño técnico angular



30x60 PET3060-A

peldaño romo



30x60 PER3060

rodapié romo



7,3x60 RO760

SIZE	PIECES/ BOX	PIECES/ PALLET	BOX/ PALLET	M2. SQM/ BOX	M2. SQM/ PALLET	KG/ BOX	KG/ PALLET
60x60	4	120	30	1,44	43,20	30,00	920,00



60x60 MP6060-B

5 FACES



daino ivory


Statuario

60x60 cm | 24x24"

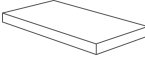


GLOSS V2


- peldaño técnico




30x60 PET3060
- peldaño técnico angular



30x60 PET3060-A
- peldaño romo




30x60 PER3060
- rodapié romo



7,3x60 RO760

SIZE	PIECES/ BOX	PIECES/ PALLET	BOX/ PALLET	M2. SQM/ BOX	M2. SQM/ PALLET	KG/ BOX	KG/ PALLET
60x60	4	120	30	1,44	43,20	30,00	920,00



statuario

Venato

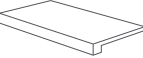
60x60 • 59x59 cm | 24x24" • 23,6x23,6"



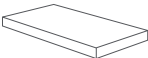
VENATO

GLOSS V3

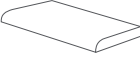
- peldaño técnico




30x60 PET3060
- peldaño técnico angular



30x60 PET3060-A
- peldaño romo



30x60 PER3060
- rodapié romo



7,3x60 RO760

SIZE	PIECES/ BOX	PIECES/ PALLET	BOX/ PALLET	M2. SQW/ BOX	M2. SQM/ PALLET	KG/ BOX	KG/ PALLET
60x60	4	120	30	1,44	43,20	30,00	920,00
59x59	4	128	32	1,39	44,48	29,00	948,00



60x60 MP6060-B

6 FACES



venato



New Royal Pulpis

PASTA BLANCA WHITE BODY

New Royal Pulpis

31,5x100 cm | 12x40"

PAVIMENTO COORDINADO PORCELÁNICO
COORDINATED PORCELAIN TILE



new royal pulpis blanco



new royal pulpis arena



new royal pulpis gris



new royal pulpis antracita



new royal pulpis blanco



new royal pulpis arena



new royal pulpis gris




new royal pulpis antracita



new royal pulpis blanco diagonal



new royal pulpis arena diagonal



new royal pulpis gris diagonal



new royal pulpis antracita diagonal

MATT

RECTIFIED

RELIEF

NATURAL

R9 CLASE 1

V2

31,5x100 MW31100R

31,5x100 relieve diagonal MW31100R-D

60x60R MP6060R

RECTIFIED

19 FACES

RECTIFIED

RELIEF

RECTIFIED

14 FACES

SIZE	PIECES/ BOX	PIECES/ PALLET	BOX/ PALLET	M2. SQM/ BOX	M2. SQM/ PALLET	KG/ BOX	KG/ PALLET
31,5x100	4	192	48	1,26	60,48	20,80	1.018,00
60x60R	4	120	30	1,44	43,20	30,00	920,00



Carrara Aged

PASTA BLANCA WHITE BODY

Carrara Aged

31,5x100 cm | 12x40"



- MATT
- RECTIFIED
- RELIEF
- V2

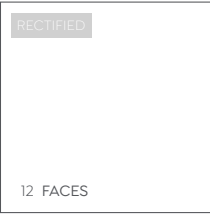
31,5x100 MW31100R



31,5x100 relieve parallel MW31100R-D



60x60R MP6060R



SIZE	PIECES/ BOX	PIECES/ PALLET	BOX/ PALLET	M2 SQM/ BOX	M2 SQM/ PALLET	KG/ BOX	KG/ PALLET
31,5x100	4	192	48	1,26	60,48	20,08	1.018,00
60x60R	4	120	30	1,44	43,20	30,00	920,00



carrara aged



carrara aged parallel

PAVIMENTO COORDINADO PORCELÁNICO
COORDINATED PORCELAIN TILE



carrara aged



Venato

PASTA BLANCA WHITE BODY

Venato

31,5x100 cm | 12x40"



venato



venato ona



decorado venato

- GLOSS
- RECTIFIED
- RELIEF
- V3

31,5x100 MW31100R



31,5x100 relieve ona MW31100R-D



31,5x100 decorado venato MW31100R-D
31,5x100 decorado rosace MW31100-D



60x60 MP6060-B



SIZE	PIECES/ BOX	PIECES/ PALLET	BOX/ PALLET	M2. SQM/ BOX	M2. SQM/ PALLET	KG/ BOX	KG/ PALLET
31,5x100	4	192	48	1,26	60,48	20,80	1.018,00
60x60	4	120	30	1,44	43,20	30,00	920,00

PAVIMENTO COORDINADO PORCELÁNICO
COORDINATED PORCELAIN TILE



venato

PORCELÁNICO

- 248 LEGACY
- 252 SOMERSET
- 256 ALVARAL
- 262 ARENDAL
- 266 HERITAGE
- 272 CASETO
- 276 KIRUNA
- 280 UPPSALA
- 284 LARVIK
- 288 ALBERTA
- 292 IROCO



MADERA

Texturas que transmiten calidez

wood

Textures that radiate warmth



Legacy
UNDEFASAPORCELÁNICO®

Legacy

60x60 cm | 24x24"



- MATT
- RECTIFIED
- V3
- NATURAL
- R9 CLASE 1

60x60 MP6060



SIZE	PIECES/ BOX	PIECES/ PALLET	BOX/ PALLET	M2. SQM/ BOX	M2. SQM/ PALLET	KG/ BOX	KG/ PALLET
60x60	4	120	30	1,44	43,20	30,00	920,00



legacy haya

legacy roble

legacy arce

MADERA WOOD

UNDEFASAPORCELÁNICO®



SOMERSET ROBLE

Somerset
UNDEFASAPORCELÁNICO®

Somerset

60x60 cm | 24x24"



MATT RECTIFIED V3 NATURAL R9 CLASE 1

60x60 MP6060



SIZE	PIECES/ BOX	PIECES/ PALLET	BOX/ PALLET	M2. SQM/ BOX	M2. SQM/ PALLET	KG/ BOX	KG/ PALLET
60x60	4	120	30	1,44	43,20	30,00	920,00



somerset haya

somerset roble

MADERA WOOD

UNDEFASAPORCELÁNICO®



ALVARAL KANOT

Alvaral
UNDEFASAPORCELÁNICO®

Alvaral clear

30x120 · 20X120 cm | 12x48” · 8X48”



ALVARAL CLEAR BLANCO · LAGOM AZUL CONVEX

- MATT
- RECTIFIED
- V2
- NATURAL
- R10 CLASE 1
- ANTI slip
- R12 CLASE 3

30x120 MP30I20R

RECTIFIED

ANTISLIP

16 FACES

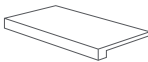
20x120 MP20I20R

RECTIFIED

ANTISLIP

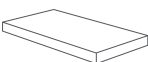
24 FACES

peldaño técnico



30x120 PET30I20R

peldaño técnico angular



30x120 PET30I20R-A

peldaño romo



30x120 PER30I20R

rodapié romo



10x120 ROI0120R
10x60 ROI060R

SIZE	PIECES/ BOX	PIECES/ PALLET	BOX/ PALLET	M2. SQM/ BOX	M2. SQM/ PALLET	KG/ BOX	KG/ PALLET
30x120	3	120	40	1,07	42,80	25,80	1.052,00
20x120	4	128	32	0,95	30,40	22,80	749,60



alvaral clear blanco

alvaral clear gris

alvaral clear roble

Alvaral knot

30x120 · 20X120 cm | 12x48” · 8X48”



MATT RECTIFIED V2 NATURAL R10 CLASE 1 ANTI slip R12 CLASE 3

30x120 MP30I20R

RECTIFIED ANTISLIP

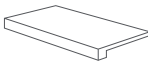
16 FACES

20x120 MP20I20R

RECTIFIED ANTISLIP

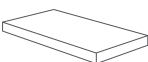
24 FACES

peldaño técnico



30x120 PET30I20R

peldaño técnico angular



30x120 PET30I20R-A

peldaño romo



30x120 PER30I20R

rodapié romo



10x120 ROI0I20R
10x60 ROI060R

SIZE	PIECES/ BOX	PIECES/ PALLET	BOX/ PALLET	M2. SQM/ BOX	M2. SQM/ PALLET	KG/ BOX	KG/ PALLET
30x120	3	120	40	1,07	42,80	25,80	1.052,00
20x120	4	128	32	0,95	30,40	22,80	749,60



alvaral knot blanco

alvaral knot gris

alvaral knot roble



ARENDA ROBLE

Arendal

UNDEFASAPORCELÁNICO®

IMMUNE
ANTIBACTERIAL TILES

Arendal

30x120 · 20X120 cm | 12x48” · 8X48”



ARENDAL MOKA

- MATT
- RECTIFIED
- V3
- NATURAL
- R10 CLASE 2
- ANTI slip
- R12 CLASE 3
- 30x120
- INMUNE

30x120 MP30I20R

RECTIFIED

ANTISLIP

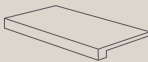
20 FACES

20x120 MP20I20R

RECTIFIED

30 FACES

peldaño técnico



30x120 PET30I20R

peldaño técnico angular



30x120 PET30I20R-A

peldaño romo



30x120 PER30I20R

rodapié romo



10x120 ROI0I20R
10x60 ROI060R


SIZE	PIECES/ BOX	PIECES/ PALLET	BOX/ PALLET	M2. SQM/ BOX	M2. SQM/ PALLET	KG/ BOX	KG/ PALLET
30x120	3	120	40	1,07	42,80	25,80	1.052,00
20x120	4	128	32	0,95	30,40	22,80	749,60



arendal blanco



arendal moka



arendal roble



arendal nogal

UNDEFASAPORCELÁNICO®

MADERA WOOD



Heritage

UNDEFASAPORCELÁNICO®

Heritage

30x120 · 20X120 cm | 12x48” · 8X48”



MATT RECTIFIED V3 NATURAL R10 CLASE 1

Colocación multiformato · Multiformat layout
30x120 60% · 20x120 40%

30x120 MP30I20R

RECTIFIED

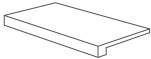
18 FACES

20x120 MP20I20R

RECTIFIED

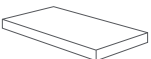
27 FACES

peldaño técnico



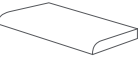
30x120 PET30I20R

peldaño técnico angular



30x120 PET30I20R-A

peldaño romo



30x120 PER30I20R
20x120 PER20I20R

rodapié romo




10x120 RO10I20R
10x60 RO1060R

SIZE	PIECES/ BOX	PIECES/ PALLET	BOX/ PALLET	M2. SQM/ BOX	M2. SQM/ PALLET	KG/ BOX	KG/ PALLET
30x120	3	120	40	1,07	42,80	25,80	1.052,00
20x120	4	128	32	0,95	30,40	22,80	749,60



heritage natural



heritage roble

Heritage Chevron

30x120 cm | 12x48"



HERITAGE CHEVRON · ROBLE

- MATT
- RECTIFIED
- V3
- NATURAL
- R10 CLASE I

chevron 30x120 MP30120R-D

RECTIFIED

DECOR

4 FACES

SIZE	PIECES/ BOX	PIECES/ PALLET	BOX/ PALLET	M2.SQM/ BOX	M2.SQM/ PALLET	KG/ BOX	KG/ PALLET
30x120	3	120	40	1,07	42,80	25,80	1.052,00



chevron roble
A

chevron roble
B

chevron natural
A

chevron natural
B

UNDEFASAPORCELÁNICO®

MADERA WOOD



CASETO ROBLE

Caseto
UNDEFASAPORCELÁNICO®

Caseto

80x80 cm | 32x32"



MATT RECTIFIED V3 NATURAL R10 CLASE 1

80x80 MP8080R

RECTIFIED

9 FACES

SIZE	PIECES/ BOX	PIECES/ PALLET	BOX/ PALLET	M2. SQM/ BOX	M2. SQM/ PALLET	KG/ BOX	KG/ PALLET
80x80R	2	84	42	1,28	53,76	31,20	1,147,00



caseto natural

caseto roble

caseto nogal

UNDEFASAPORCELÁNICO®

MADERA WOOD



Kiruna

UNDEFASAPORCELÁNICO®

Kiruna

20x120 cm | 8x48"



MATT RELIEF RECTIFIED V4 NATURAL R11 CLASE 2 ANTI slip R13 CLASE 3

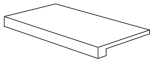
20x120 MP20I20R

RECTIFIED

ANTISLIP

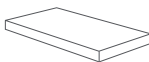
21 FACES

peldaño técnico




20x120 PET20I20R

peldaño técnico angular




20x120 PET20I20R-A

peldaño romo



20x120 PER20I20R

rodapié romo



10x120 RO10I20R
10x60 RO1060R

SIZE	PIECES/ BOX	PIECES/ PALLET	BOX/ PALLET	M2.SQM/ BOX	M2.SQM/ PALLET	KG/ BOX	KG/ PALLET
20x120	4	128	32	0,95	30,40	22,80	749,60



kiruna

MADERA WOOD

UNDEFASAPORCELÁNICO®



UPPSALA INDIGO

Uppsala
UNDEFASAPORCELÁNICO®

Uppsala

20x120 cm | 8x48"



UPPSALA NATURAL

- MATT
- RELIEF
- RECTIFIED
- V4
- NATURAL
- R11 CLASE 2
- ANTI slip
- R13 CLASE 3

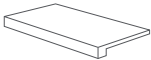
20x120 MP20I20R

RECTIFIED

ANTISLIP

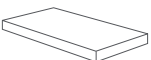
18 FACES

peldaño técnico



20x120 PET20I20R

peldaño técnico angular



20x120 PET20I20R-A

peldaño romo



20x120 PER20I20R

rodapié romo



10x120 RO10I20R
10x60 RO1060R

SIZE	PIECES/ BOX	PIECES/ PALLET	BOX/ PALLET	M2.SQM/ BOX	M2.SQM/ PALLET	KG/ BOX	KG/ PALLET
20x120	4	128	32	0,95	30,40	22,80	749,60



upsala natural

upsala índigo

MADERA WOOD

UNDEFASAPORCELÁNICO®



LARVIK GREY

Larvik
UNDEFASAPORCELÁNICO®

Larvik

20x120 cm | 8x48"



LARVIK WHITE

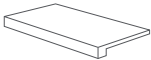
- MATT
- RELIEF
- RECTIFIED
- V4
- NATURAL
- R11 CLASE 1

20x120 MP20I20R

RECTIFIED

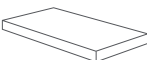
12 FACES

peldaño técnico



20x120 PET20I20R

peldaño técnico angular



20x120 PET20I20R-A

peldaño romo



20x120 PER20I20R

rodapié romo



10x120 RO10I20R
10x60 RO1060R

SIZE	PIECES/ BOX	PIECES/ PALLET	BOX/ PALLET	M2.SQM/ BOX	M2.SQM/ PALLET	KG/ BOX	KG/ PALLET
20x120	4	128	32	0,95	30,40	22,80	749,60



larvik white

larvik grey

larvik black

UNDEFASAPORCELÁNICO®

MADERA WOOD



ALBERTA ROBLE

Alberta
UNDEFASAPORCELÁNICO®

Alberta

60x60 cm | 24x24"



- MATT
- RELIEF
- V4
- NATURAL
- R9 CLASE 1

60x60 MP6060



SIZE	PIECES/ BOX	PIECES/ PALLET	BOX/ PALLET	M2. SQM/ BOX	M2. SQM/ PALLET	KG/ BOX	KG/ PALLET
60x60	4	120	30	1,44	43,20	30,00	920,00



alberta gris



alberta roble



IROCO IVORY

Iroco
UNDEFASAPORCELÁNICO®

Iroco

45x45 cm | 18x18"



- MATT
- RELIEF
- V4
- NATURAL
- R11 CLASE 3

45x45 MP4545

ANTISLIP

10 FACES


SIZE	PIECES/ BOX	PIECES/ PALLET	BOX/ PALLET	M2. SQM/ BOX	M2. SQM/ PALLET	KG/ BOX	KG/ PALLET
45x45	7	364	52	1,42	73,84	26,50	1,400,00



iroco ivory



iroco gris



iroco teka

PASTA BLANCA

31,5x100

- 298 DELTA
- 302 ARTISAN CLAY
- 306 MUSE
- 310 COLORLINE
- 314 COLORGLOSS/COLORMATT

25x75

- 318 COLORGLOSS/COLORMATT
- 320 ART

COLOR

El valor expresivo de la cerámica

cement

Ceramics with expressive power



Información Técnica

Technical Information

SISTEMA DE GESTIÓN DE CALIDAD
QUALITY MANAGEMENT SYSTEM
CUALIDADES UNDEFASA
UNDEFASA QUALITIES
RECOMENDACIONES DE COLOCACIÓN
INSTALLATION TIPS
MANTENIMIENTO Y LIMPIEZA
MAINTENANCE AND CLEANING
ELECCIÓN ADHESIVO SEGÚN SOPORTE
CHOOSING AND ADHESIVE ACCORDING TO SUPPORT
CARACTERÍSTICAS TÉCNICAS
TECHNICAL CHARACTERISTICS
PROPIEDADES QUÍMICAS
CHEMICAL SPECIFICATIONS
EMBALAJE
PACKAGING
EMBALAJE PIEZAS ESPECIALES
PACKAGING FOR SPECIAL PARTS



Sistema de Gestión de la Calidad

Quality Management System

RECONOCIMIENTOS QUE AVALAN NUESTRA PRODUCCIÓN

Nuestro trabajo diario, constancia y exigencia con la calidad y seguridad de nuestros materiales está avalado por las certificaciones técnicas y medio ambientales internacionales más exigentes. Estas acreditaciones afianzan nuestro Sistema de Gestión Integrado basado en la mejora continua y nuestro afán por la fabricación de materiales cuyas prestaciones técnicas cumplan con los más altos estándares de calidad y sostenibilidad.

CERTIFICATION THAT GUARANTEES OUR PRODUCTION

Our daily work, perseverance and demanding with the quality and safety requirements for of our materials is as guaranteed assured by the most demanding highest international technical and environmental certifications. This accredited certification endorses our management system, based on continuous improvement, and our eagerness desire to manufacture materials that offer the highest technical features.

CERTIFICADOS DE CALIDAD Y MEDIO AMBIENTE

QUALITY AND ENVIRONMENTAL CERTIFICATES



2_ Cualidades Undefasa

Undefasa Qualities

UNDEFASAPORCELÁNICO®

Nuestros porcelánicos tienen mucha menos absorción de agua: <0.5% que marca la normativa ISO. Esto los hace mucho más resistentes frente a temperaturas extremas.

Our porcelain tiles have a much lower percentage of water absorption: <0.5%, as indicated in the ISO standards.

PORCELÁNICO EXTRA HARD

Nuestros porcelánicos son más duros y resistentes a la rotura porque están elaborados con una base porcelánica de gran pureza y una severa y larga cocción a alta temperatura. Así conseguimos un coeficiente de $\geq 35 \text{ N/mm}^2$. Si en la colocación del suelo existen los inevitables huecos sin material de agarre nuestro porcelánico ofrece una mayor resistencia. Los colocadores consultados coinciden en que cuesta de cortar, esto es debido a la mayor cocción que le da dureza.

EXTRA HARD PORCELAIN

Our porcelain tiles are harder and more resistant to breakage because they are made from a high purity porcelain and long, demanding high-temperature firing process in the kiln. This provides a coefficient of $\geq 35 \text{ N/mm}^2$. If there are unavoidable gaps on the floor without gluing material during attachment, on the floor, our porcelain provides better resistance. Professional fitters consulted agree that cutting it is not easy, due to the increased hardness provided by the longer firing process.

WHITE· BLACK

Nuestros blancos y negros poseen una intensidad de color SUPERIOR debido a su mayor concentración de óxido de cinc en el esmalte, y confieren al espacio donde se utilizan mayor factor de luminosidad que los tradicionales esmaltes de blancura azulada o pálida en el caso de los blancos, y una mayor pureza de color en el caso de los negros.

WHITE· BLACK

The intense black and white products in the WHITE and BLACK ranges are obtained from the higher zinc oxide concentration in the glaze. In the areas where they are used, these products offer a greater luminosity than traditional bluish or pale whites enamel, and greater colour purity in the case of black enamels.

PERFILADO PERIMETRAL

Todos los productos no rectificadas tienen un acabado especial ya que pasan por un proceso mecánico de PERFILADO PERIMETRAL y cepillado del borde, con cuyo resultado se consigue un ángulo prácticamente sin bisel, confiriéndole un aspecto que recuerda el rectificado, así disimulamos las juntas y también ahorramos material de rejuntado.

PERIMETRAL PROFILING

All non-rectified products have a special finish, involving a mechanical process called PERIMETRAL PROFILING and brushing the edges. The result is a right angle, practically without bevelling, to produce a ground appearance. Joints can thus be hidden and less grouting material is required.

ANTISLIP

Todos los productos ANTISLIP de UNDEFASA han obtenido un resultado superior a RD45 en las pruebas de resistencia al deslizamiento según la norma UNE-EN 16165 anexo C. Ello los hace aptos para su colocación tanto en espacios públicos como en exteriores.


ANTISLIP

All UNDEFASA products named ANTI SLIP have obtained a test result above more than RD45 test result slip resistance, in accordance with ing to UNE-EN 16165 annex C. This makes them suitable for in both public areas and outdoors too. suitable in for both public spaces and outdoors.

3_ Recomendaciones de Colocación

Installation Tips

Consultar la norma española UNE I38002 DE 2017
Consulting the spanish standard UNE I38002 of 2017



SISTEMAS DE NIVELACIÓN:

Es necesaria la utilización de SISTEMAS DE NIVELACIÓN para la colocación tanto de pavimentos como de revestimientos cerámicos. Estos sistemas mejoran y facilitan la colocación de la cerámica consiguiendo la nivelación deseada de las piezas con un perfecto acabado.

SOPORTES:

Los elementos constructivos que reciben un recubrimiento cerámico deben cumplir unos parámetros tecnológicos que permitan su compatibilidad con los materiales y las técnicas de colocación de las baldosas cerámicas.

Para la correcta colocación, realizaremos un diagnóstico del soporte o superficie teniendo en cuenta:

- La estabilidad de la base o elemento estructural sobre el que se asienta el sistema de recubrimiento.

- La compresibilidad de las capas intermedias que otorgan funciones propias del sistema de recubrimiento cerámico (capas de nivelación, regulación, separación y desolidarización) o bien añaden funciones complementarias al sistema de recubrimiento (capas de impermeabilización, aislamiento térmico o acústico, reparto de cargas, protección, drenaje o calefacción radiante.

- La planitud, cohesión, absorción de agua, textura, compatibilidad química y estado de la superficie de colocación que recibirá el material de agarre.

- Es muy importante respetar los tiempos adecuados de fraguado y maduración de los soportes para que puedan soportar correctamente las cargas y evitar posibles tensiones y movimientos estructurales que podrían transmitirse a capas superiores.

- La superficie a recubrir debe estar plana, seca, y libre de grasa, aceite o polvo y poseer la estabilidad adecuada.

SOPORTES EN EXTERIORES:

En la colocación en exteriores se necesita un soporte resistente y estable, capaz de evacuar el agua mediante pendientes mayores de un 2%.

MÉTODO DE COLOCACIÓN:

Una correcta elección del método de colocación es fundamental para un resultado óptimo de la instalación, UNDEFASA recomienda siempre la colocación en CAPA FINA* para todos sus productos.



LEVELLING SYSTEM

The use of LEVELLING SYSTEMS is necessary when tiling walls and floors. These systems improve and simplify the installation of ceramic parts, resulting in perfectly level tiles.

SUPPORT:

Building elements covered by tiles require certain technological specifications which make them compatible with the materials and tiling techniques for ceramic tiles.

For successful tiling, the base or surface should be examined for:

The stability of the basis base or structural element on which the covering is to be settledplaced.

The compressibility of the intermediate layers that either grant those provide the functions belonging to of ceramic coverings (levelling layers, regularionevenness, separation, and desolidarizationsoft joints) or add complementary additional functions to the covering system (waterproofing layers, thermal or acoustic isoinsulation, load distribution, protection, drainage, radiant heating).

Flatness, cohesion, water absorption, texture, chemical compatibility and conditions of the tiling surface on which the adhesive is to be applied.

It is very important to respect the appropriate setting and curing time {3}for the support to ensure it will withstand the load and thus prevent possible structural strains and movements, which could be transmitted to higher layers.

The surface to be covered must be flat, dry, free of grease, oil, and dust, and be suitably stable.

OUTDOORS SUPPORT:

Outdoor tiling requires a resistant and stable support which water can run off, at slopes over 2%.

TILING METHODS:

Choosing a suitable tiling method is essential for optimum results in the installation process. UNDEFASA always suggests THIN LAYER* tiling for all its products.

* CAPA FINA: Método de colocación con materiales de agarre utilizando adhesivos cementosos, adhesivos en dispersión o adhesivos de resinas de reacción cuyo espesor máximo no supera los 5mm. Puede ser simple encolado cuando el adhesivo se aplica únicamente en una cara o doble encolado cuando el adhesivo se aplica tanto en la superficie de colocación como en el dorso de la baldosa.

CONSIDERACIONES GENERALES:

- **Verificar antes de colocar TONO, CALIBRE y CLASE.**

- **Mezclar piezas de varias cajas.**

- **No se admiten reclamaciones referentes al material ya colocado.**

MÉTODO DE COLOCACIÓN EN INTERIORES:

- Usar una junta de colocación mínima de 2 mm y en ningún caso se puede colocar sin junta. Las juntas deben ser rectas y regulares entre sí.

- Para elegir el tipo de adhesivo consultar tabla 01.

- Se recomienda siempre el sistema de doble encolado.

- No humectar la baldosa con agua.

- Dentro del tiempo de ajuste se recomienda levantar alguna baldosa para comprobar si se está consiguiendo la superficie de contacto requerida.

- Se debe eliminar el adhesivo sobrante de las juntas antes de que endurezca para un correcto rejuntado.

- Debemos proteger al acabado cerámico recién instalado, de las inclemencias del tiempo, heladas y secado prematuro. También es necesario proteger el revestimiento cerámico frente a los posibles daños que puedan causar los trabajos posteriores.

- La aplicación se debe realizar cuando la temperatura ambiente, la temperatura del soporte y la de los materiales se encuentran entre +5°C y +30°C.

- En el supuesto de colocaciones con junta trabada, las piezas no deberán separarse entre sí más de un 20% de la longitud total de las mismas.

MÉTODO DE COLOCACIÓN EN EXTERIORES

- Usar una junta de colocación mínima de 5 mm y en ningún caso se puede colocar sin junta. Las juntas deben ser rectas y regulares entre sí.

- Se utilizarán adhesivos cementosos tipo C2 o R por doble encolado.

- No humectar la baldosa con agua.

- Se precisa aplicar con llana dentada para asegurar la homogeneidad de la capa.

- El adhesivo debe ser protegido de un secado rápido.

- Dentro del tiempo de ajuste se recomienda levantar alguna baldosa para comprobar si se está consiguiendo la superficie de contacto requerida.

- Se debe eliminar el adhesivo sobrante de las juntas antes de que endurezca para un correcto rejuntado

- Debemos proteger el acabado cerámico recién instalado, de las inclemencias del tiempo, heladas y secado prematuro. También es necesario proteger el revestimiento cerámico frente a los posibles daños que puedan causar los trabajos posteriores.

- La aplicación se debe realizar cuando la temperatura ambiente, la temperatura del soporte y la de los materiales se encuentran entre +5 °C y + 30 °C.

- En el supuesto de colocaciones con junta trabada o “matajuntas”, las piezas no deberán separarse entre sí más de un 20% de la longitud total de las mismas.

* THIN LAYER: A tiling method that uses concrete-like adhesives, dispersion adhesives or reactive resin adhesives, with a maximum thickness of no more than 5mm. It can involve single gluing when the adhesive is applied to just one surface or double gluing when it is applied to both the surface and the back of the tile.

GENERAL CONSIDERATIONS:

- **Check the TONE, CALIBRE and CLASS before tiling.**

- **Mix tiles from several boxes.**

- **Any complaints concerning tiles that have already been fitted will not be accepted.**

INDOOR TILING METHODS:

- Use a tiling joint of at least 2 mm. Never tile without joints. The joints must be straight and regular.

- Check Table 01 to choose an adhesive.

- Double gluing is always astrongly advised recommended for all products..

- Do not moisten tiles with water.

- Before setting, lift one of the tiles to check if the required contact surface is being achieved.

- For correct grouting, remove excess adhesive from the joints before it hardens.

- Fresh tiling result should be protected from inclement weather, frost and early drying. Ceramic tiling should also be protected from possible damage made by subsequent work.

- Tiles should be applied when room temperature, support temperature, and material temperature are between +5°C and +30°C.

- For offset tiling, the tiles should be no further apart than 20% of its total length.

OUTDOOR TILING METHODS

- Use a tiling joint of at least 5 mm. Never tile without joints. The joints must be straight and regular.

- Class C2 or R Cconcrete adhesives class C2 or R should must always be used by for with double gluing.

- Do not moisten tiles with water.

- Use a serrated trowel to ensure the layer is homogeneous.

- Prevent the adhesive from fast drying.

- Before setting, lift one of the tiles to check if the required contact surface is being achieved.

- For correct grouting, remove excess adhesive from the joints before it hardens.

- Fresh tiling must be protected from weather, frosts and early drying. It is also necessary to protect ceramic tiling from possible damages made by later works. Ceramic tiling should also be protected from possible damage made by subsequent work.

- The application must be performed Tiles should be applied when room temperature, support temperature, and material temperature are between +5°C and +30°C.

- For offset tiling, the tiles should be no further apart than 20% of its total length.

3 Recomendaciones de Colocación

Installation Tips

REJUNTADO:

El rejuntado en interiores se realizará transcurridas al menos 24 horas desde la colocación de las piezas cerámicas. La aplicación del material de rejuntado se realizará según las instrucciones del fabricante.

JUNTAS DE MOVIMIENTO

La junta de movimiento permite absorber las tensiones del sistema multiestrato del que forma parte el recubrimiento. Son interrupciones del recubrimiento rígido modular que afectan, en algunos casos, a toda la sección del sistema y que están rellenas con un material deformable.

1.-Juntas estructurales: FUNCIÓN. Prolongar en el recubrimiento rígido modular las discontinuidades de los soportes estructurales y cerramientos para absorber y atenuar las tensiones estructurales.

Deben respetarse en toda su longitud y anchura, involucrando a todas las capas que constituyen el sistema de recubrimiento. Los sellantes deberán tener una deformabilidad permanente mínima del 15%.

2.-Juntas perimetrales: FUNCIÓN. Separar el sistema de recubrimiento respecto a los elementos constructivos que se interpongan y allá donde se produzca un cambio de materiales.

Llegarán en profundidad hasta el soporte base o, como mínimo, la capa que actúe como desolidarización. Tendrán una anchura mínima de 6 mm.

3.-Juntas intermedias de movimiento: FUNCIÓN. Dividir en paños la superficie total del recubrimiento con el fin de absorber las tensiones que se producen en su seno, o las inducidas desde el soporte base. Penetran en profundidad igual que las juntas intermedias.

Dependiendo de la situación del recubrimiento y siempre y cuando el soporte sobre el que se actúe sea estable se deberán respetar los valores aproximados de la siguiente tabla:

GROUTING:

Indoor grouting should be performed at least 24 hours after tiling.

Grouting should be applied according to the manufacturer's instructions.

MOVEMENT JOINTS

Expansion joints absorb stress in the multi-stratum system that includes the covering. They are breaks in the modular rigid covering which in some cases affect the whole system and which are filled with a deformable material.

1.-Structural joints: FUNCTION. In modular rigid coverings, they extend discontinuities in both structural supports and cladding to absorb and reduce structural strains.[1]

Their length and width should be respected in all the layers of the covering system. Sealants should have permanent deformability of at least 15%.

2.-Perimeter joints: FUNCTION. They separate the covering system from construction elements where there is a change of materials.

Their depth should reach the base support or, at least, the soft layer.

They should be at least 6 mm wide.

3.-Intermediate movement joints: FUNCTION. They divide the total covering surface into sections to absorb strains coming from inside or from the base support. They should penetrate as deeply as the intermediate joints.[1]

Depending on the situation of the covering, while always making sure that the support is stable, the approximate values in the following table must be respected:

MATERIALES DE REJUNTADO SEGÚN AMBIENTE DE DESTINO		
Uso doméstico en recintos secos	Domestic use in dry spaces	CGI
Uso doméstico en recintos húmedos	Domestic use in wet spaces	CG2W
Pavimentos y revestimientos extyeriores	Outdoor paving and cladding	CG2WA
Estanqueidad de agua y vapor	Seals to resist water and steam	RG
Inmersión con tratamiento de agua clorada (piscinas, spa, balnearios...)	Immersion with chlorinated water treatment (swimming pools, spas, health resorts, etc.)	CG2WA/RG
Inmersión con tratamiento de electrólisis salina o agua de mar (piscinas, spa, balnearios...)	Immersion with salt electrolysis treatment or seawater (swimming pools, spas, health resorts, etc.)	RG
Altas exigencias mecánicas y/o químicas	High mechanical and/or chemical requirements	RG
Usos alimentarios y/o sanitarios	Food and/or sanitary uses	RG

4 Mantenimiento y limpieza

Maintenance and cleaning

1. MANTENIMIENTO EXTRAORDINARIO POST-COLOCACIÓN

• Al terminar de instalar el pavimento aplicar la preceptiva protección a fin de evitar daños causados por trabajos posteriores.

• Se recomienda cubrir con cartón, plásticos que ofrezcan un grado importante de resistencia y permeabilidad, o bien serrín.

• Hay que tener en cuenta las condiciones climáticas ya que podrían influir en el tiempo de secado del material de agarre.

• Los residuos de material de rejuntado pueden dejar aureolas difíciles de eliminar a causa de una limpieza inadecuada o tardía después de la colocación.

• Una vez terminada la obra se procederá a eliminar la suciedad sobrante, con una esponja rígida fina con agua limpia o mediante un desincrustante comercial. También hay otras opciones como un detergente de base ácida, siempre y cuando se tenga en consideración la resistencia química.

• Aconsejamos tener presente varios aspectos en lo que respecta antes de usar cualquier producto de limpieza:

No hay que llevar a cabo una limpieza ácida sobre pavimentos colocados recientemente, ya que las sustancias ácidas pueden actuar corrosivamente sobre el cemento no fraguado, con lo que se podrían estropear las juntas o acumular compuestos insolubles.

Para evitar la posible absorción del material de agarre o rejuntado de los elementos utilizados se puede aplicar agua limpia previamente al tratamiento químico.

Es aconsejable aclarar inmediatamente después con agua.

No se deben utilizar estropajos abrasivos ni espátulas.

El uso de productos a base de ácido fluorhídrico queda completamente desaconsejado dada su acción extremadamente agresiva.

2. MANTENIMIENTO COTIDIANO

• Las baldosas cerámicas no requieren de un cuidado complejo, ya que su limpieza puede realizarse fácilmente con agua limpia o incluyendo además un detergente de base alcalina.

• Aconsejamos no usar ceras ni jabones aceitosos, ya que la nula porosidad de las superficies vidriosas impide su correcta aplicación.

• Circunstancialmente las baldosas pueden verse afectadas por manchas que no pueden eliminarse al 100%, por lo que será pertinente el uso de agentes de limpieza específicos.

• Consultar previamente la clase de resistencia química de la baldosa.

• Una concentración excesiva de detergente podrían determinar la ineficacia de la limpieza. En tal caso, tendría que enjuagar otra vez ya que de no hacerlo, el pavimento podría presentar aureolas, empeoramiento del brillo, o mayor adherencia de la suciedad.

1. POST-TILING EXTRAORDINARY MAINTENANCE

• After tiling floors, apply protection to prevent damage caused by subsequent work.

• Covering them with cardboard, strong, permeable plastic, or sawdust is recommended.

• Bear in mind the weather conditions, as these could affect adhesive drying times.

• Excess grouting can leave ring spots that are difficult to remove if tiling is cleaned inadequately or late.

• Once the work is finished, clean the resulting dirt. Use a stiff thin sponge moistened with clean water or an industrial descaling product.

Acid detergents can also be used although chemical resistance should be borne in mind.

• Consider the following points before using any cleaning products:

Do not apply acid cleaning to recently tiled surfaces, since acid substances can be corrosive on unset concrete, thereby spoiling joints or causing insoluble compounds to build up.

Apply clean water before chemical treatment to avoid the absorption of adhesive or grouting materials.

Rinse with water after application.

Do not use abrasive scourers or scrapers.

Never use products containing hydrofluoric acid. They are extremely aggressive.

2. REGULAR MAINTENANCE

• Ceramic tile care is not difficult. They can easily be cleaned with water, optionally adding an alkaline detergent..

• Use of waxes or oily soaps is not recommended, as they cannot be correctly applied to glassy surfaces due to their lack of porosity.

• Tiles can sometimes be affected by stains that cannot be completely removed. In such cases, specific cleaning products should be applied.

• Check the chemical resistance of the tile before cleaning.

• Excessive concentration of detergent could result in ineffective cleaning. In such cases, rinse them again as the floor tiles could have ring spots, lessening their shine or allowing dirt to adhere more easily.

5_ Elección adhesivo según soporte

TIPOS DE SOPORTE	Longitud lado más largo de la baldosa en cm				
	≤ 30	≤ 60	≤ 90	≤ 120	> 120
Pavimentos interiores residenciales y de pública concurrencia peatonal					
Recrecido cementoso o a base de sulfato cálcico ¹ (anhidrita) sin calefacción radiante	C(i)²/C1	C2			C2S1
Recrecido cementoso o a base de sulfato cálcico ¹ (anhidrita) con calefacción radiante	C2	C2S1		C2S2	
Directamente sobre forjado/solera/losa de hormigón	C1³/C2	C2	C2S1		C2S2
Pavimento existente (piedra natural cerámicas/ mosaico/terrazo/baldosa)	C2			C2S1	
Superficies de metal	C2S2⁴/R1		R2⁵		
Pavimentos interiores comerciales o de uso industrial con exigencias mecánicas					
Recrecido cementoso o a base de sulfato cálcico ¹ (anhidrita) sin calefacción radiante	C2			C2S1	
Recrecido cementoso o a base de sulfato cálcico ¹ (anhidrita) con calefacción radiante	C2	C2S1		C2S2	
Directamente sobre forjado/solera/losa de hormigón	C2	C2S1		C2S2	
Pavimento existente (piedra natural cerámicas/ mosaico/terrazo/baldosa)	C2		C2S1		C2S2
Superficies de metal	R1²		R2²,³		
Pavimentos exteriores					
Recrecido cementoso	C1¹/C2	C2S1	C2S2		
Directamente sobre forjado/solera/losa de hormigón	C2	C2S1	C2S2		
Pavimento existente (piedra natural cerámicas/ mosaico/terrazo/baldosa)	C2S1		C2S2		
Superficies de metal	R1²		R2²		
Paredes y techos interiores					
Enlucido a base de cal/cemento o yeso¹ sin calefacción radiante	C(i)²/C1/D1	C1³/C2	C2		C2S1
Enlucido a base de cal/cemento o yeso¹ con calefacción radiante	C2/D1	C2S1		C2S2	
Paneles de yeso laminado	C1/D1	C2	C2S1		C2S2
Directamente sobre hormigón	C1³/C2/D1				
Revestimiento existente (baldosas cerámicas/ mosaico/hidráulico/piedra natural)	C2				
Paneles a base de cemento/ fibrocemento	C1/D1	C2		C2S1	
Ladrillo cerámico de gran formato	C(i)²/C1/D1	C13/C2	C2		C2S1
Superficies de madera	C2/D1/R1	C2S1/R1⁴		R2⁴	
Superficies de metal	R1⁴			R2⁴	
Paredes y techos exteriores					
Revoco a base de cemento/cal	C2¹/C2S1/ D2²	C2S1	C2S2		
Directamente sobre hormigón	C2S1/D2²	C2S2			
Paneles a base de cemento/fibrocemento		C2S2			R2³
Superficies de metal	R1³		R2³		

Revestimiento de piscinas				
TIPOS DE VASO/SOPORTE	Capas intermedias	Longitud lado más largo de la baldosa en cm		
		≤ 5	≤ 30	>30
Hormigón armado, proyectado/ gunitado, muros de fábrica	Enlucido/recrecido de mortero	C1 ¹	C2	C2S1 ⁴
	Impermeabilización líquida cementosa	C2		
	Impermeabilización líquida resinas reactivas	R2 ²		
	Impermeabilización de membranas en lámina ³	C2S1		
De poliéster o liner-pegados ⁴	-	R2 ²		

1 El recrecido a base de sulfato cálcico requiere la aplicación de una imprimación previa.

2 En el caso de baldosas con una absorción de agua superior al 3%, puede utilizarse un adhesivo de uso exclusivo para interiores (Ci).

3 En el caso de que la baldosa tenga una absorción de agua superior al 3%, puede utilizarse un adhesivo tipo C1.

4 Se puede estudiar con el fabricante si es viable un adhesivo cementoso C2S2 con imprimación previa compatible con el soporte de metal.

5 El adhesivo de resinas debe ser muy deformable.

1 El recrecido a base de sulfato cálcico requiere la aplicación de una imprimación previa.

2 En pavimentos industriales con exigencias químicas es conveniente la selección de adhesivos R1 o R2 con resistencias químicas.

3 El adhesivo de resinas reactivas debe ser muy deformable.

1 En el caso de que la baldosa tenga una absorción de agua superior al 3% puede utilizarse un adhesivo tipo C1.

2 El adhesivo de resinas reactivas debe ser muy deformable.

1 El enlucido de yeso requiere de la aplicación de una imprimación previa.

2 En el caso de baldosas con una absorción de agua superior al 3%, puede utilizarse un adhesivo de uso exclusivo para interiores (Ci).

3 En el caso de que la baldosa tenga una absorción de agua superior al 3%, puede utilizarse un adhesivo tipo C1.

4 El adhesivo de resinas reactivas debe ser muy deformable.

1 Para colocación en zócalos (hasta 1,5 m de altura) es posible usar un adhesivo tipo C2.

2 Si los revestimientos están protegidos adecuadamente de la lluvia y de las heladas.

3 El adhesivo de resinas reactivas debe ser muy deformable.

1 El adhesivo debe estar recomendado específicamente por el fabricante para piscinas y mosaico vitreo.

2 El adhesivo de resinas reactivas debe ser muy deformable.

3 Son láminas las que permiten su adhesión con adhesivos cementosos sin contemplar las de pvc y/o liners.

4 Consultar al fabricante la necesidad de imprimación.

NOTA En caso de baldosas preexistentes consultar al fabricante.

5_ Choosing and adhesive according to support

SUBSTRATE TYPES	Length of longest side of the tile in cm				
	≤ 30	≤ 60	≤ 90	≤ 120	> 120
Indoor residential flooring and outdoor public pavement					
Cement or calcium sulphate ¹ (anhydrite) based screed without radiant heating	C(i)²/C1	C2			C2S1
Cement or calcium sulphate ¹ (anhydrite) based screed with radiant heating	C2	C2S1		C2S2	
Directly onto concrete slabs	C1³/C2	C2	C2S1		C2S2
Current flooring (ceramic tiles/mosaic/terrazzo/natural stone)	C2			C2S1	
Metal surfaces	C2S2 ⁴ /R1		R2 ⁵		
Indoor commercial or industrial flooring with mechanical requirements					
Cement or calcium sulphate ¹ (anhydrite) based screed without radiant heating	C2			C2S1	
Cement or calcium sulphate ¹ (anhydrite) based screed with radiant heating	C2	C2S1		C2S2	
Directly onto concrete slabs	C2	C2S1		C2S2	
Current flooring (ceramic tiles/mosaic/terrazzo/natural stone)	C2		C2S1		C2S2
Metal surfaces	R1 ²		R2 ^{2,3}		
Outdoor paving					
Cement screed	C1¹/C2	C2S1	C2S2		
Directly onto concrete slabs	C2	C2S1	C2S2		
Current paving (ceramic tiles/mosaic/terrazzo/natural stone)	C2S1		C2S2		
Metal surfaces	R1 ²		R2 ²		
Indoor walls and ceilings					
Lime/cement or gypsum ¹ based plastering without radiant heating	C(i)²/C1/D1	C1³/C2	C2		C2S1
Lime/cement or gypsum ¹ based plastering with radiant heating	C2/D1	C2S1		C2S2	
Laminated plaster panels	C1/D1	C2	C2S1		C2S2
Directly onto concrete	C1³/C2/D1				
Current tiling (ceramic tiles/mosaic/hydraulic/natural stone)	C2				
Cement/fibre cement based panels	C1/D1	C2		C2S1	
Large-format ceramic brick	C(i)²/C1/D1	C13/C2	C2		C2S1
Wooden surfaces	C2/D1/R1	C2S1/R1 ⁴		R2 ⁴	
Metal surfaces	R1 ⁴			R2 ⁴	
Outdoor walls and ceilings					
Cement/lime based render	C2¹/C2S1/D2²	C2S1	C2S2		
Directly onto concrete	C2S1/D2²	C2S2			
Cement/fibre cement based panels		C2S2			R2³
Metal surfaces	R1³		R2³		

Swimming pool tiling				
TIPOS DE VASO/SOPORTE	Capas intermedias	Longitud lado más largo de la baldosa en cm		
		≤ 5	≤ 30	>30
Reinforced concrete, shotcrete/gunite, masonry walls	Enlucido/recrecido de mortero	C1 ¹	C2	C2S1 ⁴
	Impermeabilización líquida cementosa	C2		
	Impermeabilización líquida resinas reactivas	R2 ²		
	Impermeabilización de membranas en lámina ³	C2S1		
Polyester or liner-glued ⁴	-	R2 ²		

1 Calcium sulphate based screed requires the application of a primer beforehand.

2 For tiles with a water absorption level of over 3%, adhesive exclusively for indoor use (Ci) may be applied.

3 For tiles with a water absorption level of over 3%, C1 adhesive may be used.

4 You can check with the manufacturer if a C2S2 cement adhesive can be used after applying a primer that is compatible with metal substrates.

5 The resin adhesive must be deformable.

1 Calcium sulphate based screed requires the application of a primer beforehand.

2 For industrial flooring with chemical requirements, it is advisable to use chemically resistant R1 or R2 adhesives.

3 The reactive resin adhesive must be highly deformable.

1 For tiles with a water absorption level of over 3%, C1 adhesive may be used.

2 The reactive resin adhesive must be highly deformable.

1 Gypsum plastering requires the application of a primer beforehand.

2 For tiles with a water absorption level of over 3%, adhesive exclusively for indoor use (Ci) may be applied.

3 For tiles with a water absorption level of over 3%, C1 adhesive may be used.

4 The reactive resin adhesive must be highly deformable.

1 For use on plinth courses (up to 1.5 m in height), it is possible to use a C2 adhesive.

2 If the tiling is properly protected from rain and frost.

3 The reactive resin adhesive must be highly deformable.

1 The adhesive must be specifically recommended by the manufacturer for pools and glass mosaic.

2 The reactive resin adhesive must be highly deformable.

3 These are films that enable adhesion with cement adhesives, without the need for PVC and/or liners.

4 Check with the manufacturer as to whether priming is necessary.

NOTE If there are already pre-existing tiles, check with the manufacturer.

6

Características técnicas

Technical characteristics

UNDEFASAPORCELÁNICO®

GRUPO / GROUP Bla Anexo G									
Formato nominal / Nominal size	60x120 23,6"x 47,2"	80x80 31,5"x31,5"	30x120 11,7"x47,2"	20x120 7,8"x47,2"	60x60 23,6"x 23,6" 60x60 R 23,6"x 23,6" R	59x59 23,2"x23,2"	45x45 17,7"x17,7"	30x60 11,8"x 23,6" 30x60 R 11,8"x 23,6" R	25x25 9,8"x9,8"
lado A / side A	600	800	297	197	600 / 598R	590	450	300 / 298R	250
lado B / side B	1200	800	1200	1200	600 / 598R	590	450	600 / 598R	250
Espesor / Thickness	9,5	9,5	9,5	9,5	9	9	8,5	8,5	10

	(%)	mm	NORMA DE REFERENCIA REFERENCE STANDARD
Longitud y anchura Length and width	+/- 0,6%	+/- 2mm	ISO 10545-2
Espesor Thickness	+/- 5%	+/- 0,5mm	ISO 10545-2
Rectitud de lados Side straightness	+/- 0,5%	+/- 1,5mm	ISO 10545-2
Ortogonalidad Rectangularity	+/- 0,5%	+/- 2mm	ISO 10545-2
Curvatura central respecto a la diagonal Central curvature in relation to the diagonal	+/- 0,5%	+/- 2mm	ISO 10545-2
Curvatura lateral en longitud Edge curvature in length	+/- 0,5%	+/- 2mm	ISO 10545-2
Alabeo respecto a la diagonal Warpage in relation to the diagonal	+/- 0,5%	+/- 2mm	ISO 10545-2
Absorción de agua Water absorption	≤ 0,5%		ISO 10545-3
Fuerza de rotura Breaking strength	≥ 1300 N		ISO 10545-4
Resistencia a la flexión Bending resistance	≥ 35 N/mm2		ISO 10545-4
Resistencia a la abrasión Resistance to surface abrasion	según modelo varies with model		ISO 10545-7
Resistencia al choque térmico Thermal shock resistance	cumple		ISO 10545-9
Resistencia al cuarteo Crazing resistance	cumple		ISO 10545-11
Resistencia a la helada Frost resistance	cumple		ISO 10545-12

GLOSS

UNDEFASAPORCELÁNICO®

GRUPO / GROUP Blb Anexo H			
Formato nominal / Nominal size	60x60 23,6"x23,6"	59x59 23,2"x23,2"	45x45 17,7"x17,7"
lado A / side A	600,0	590,0	450,0
lado B / side B	600,0	590,0	450,0
Espesor / Thickness	9,0	9,0	8,5

	(%)	mm	NORMA DE REFERENCIA REFERENCE STANDARD
Longitud y anchura Length and width	+/- 0,6%	+/- 2mm	ISO 10545-2
Espesor Thickness	+/- 5%	+/- 0,5mm	ISO 10545-2
Rectitud de lados Side straightness	+/- 0,5%	+/- 1,5mm	ISO 10545-2
Ortogonalidad Rectangularity	+/- 0,5%	+/- 2mm	ISO 10545-2
Curvatura central respecto a la diagonal Central curvature in relation to the diagonal	+/- 0,5%	+/- 2mm	ISO 10545-2
Curvatura lateral en longitud Edge curvature in length	+/- 0,5%	+/- 2mm	ISO 10545-2
Alabeo respecto a la diagonal Warpage in relation to the diagonal	+/- 0,5%	+/- 2mm	ISO 10545-2
Absorción de agua Water absorption	≤ 0,5% < Ev ≤ 3%		ISO 10545-3
Fuerza de rotura Breaking strength	≥ 1100 N		ISO 10545-4
Resistencia a la flexión Bending resistance	≥ 30 N/mm2		ISO 10545-4
Resistencia a la abrasión Resistance to surface abrasion	según modelo varies with model		ISO 10545-7
Resistencia al choque térmico Thermal shock resistance	cumple		ISO 10545-9
Resistencia al cuarteo Crazing resistance	cumple		ISO 10545-11
Resistencia a la helada Frost resistance	cumple		ISO 10545-12



6

Características técnicas

Technical characteristics

PASTA BLANCA WHITE BODY

GRUPO / GROUP	BIII Anexo L	
Formato nominal / Nominal size	31,5x100 12,4"x39,4"	25x75 9,8"x29,5"
lado A / side A	315	250
lado B / side B	1000	750
Espesor / Thickness	10	9

	(%)	mm	NORMA DE REFERENCIA REFERENCE STANDARD
Longitud y anchura Length and width	+/- 0,5%	+/- 2mm	ISO 10545-2
Espesor Thickness	+/- 10%	+/- 0,5mm	ISO 10545-2
Rectitud de lados Side straightness	+/- 0,3%	+/- 1,5mm	ISO 10545-2
Ortogonalidad Rectangularity	+/- 0,5%	+/- 2mm	ISO 10545-2
Curvatura central respecto a la diagonal Central curvature in relation to the diagonal	+ 0,5% - 0,3%"	+ 2mm - 1,5mm	ISO 10545-2
Curvatura lateral en longitud Edge curvature in length	+ 0,5% - 0,3%"	+ 2mm - 1,5mm	ISO 10545-2
Alabeo respecto a la diagonal Warpage in relation to the diagonal	+/- 0,5%	+/- 2mm	ISO 10545-2
Absorción de agua Water absorption	Ev > 10%		ISO 10545-3
Fuerza de rotura Breaking strength	≥ 600 N		ISO 10545-4
Resistencia a la flexión Bending resistance	≥ 12 N/mm2		ISO 10545-4
Resistencia a la abrasión Resistance to surface abrasion	PND/NPD		ISO 10545-7
Resistencia al choque térmico Thermal shock resistance	cumple		ISO 10545-9
Resistencia al cuarteo Crazing resistance	cumple		ISO 10545-11
Resistencia a la helada Frost resistance	PND		ISO 10545-12

7

Propiedades químicas

Chemical specifications

		REVETIMIENTO WALL TILES	PAVIMENTO FLOOR TILES	UNDEFASA PORCELÁNICO
ISO 10545-13	Resistencia a los productos químicos / Stainproof			
	Cloruro Amónico Ammonium chloride	A	A	A
	Hipoclorito Sódico Sodium hypochlorite	A	A	A
	Ácido Clorhídrico 3% Hydrochloric acid 3%	LA	LA	LA
	Ácido Cítrico 100g/l Citric acid 100 g/l	LA	LA	LA
	Hidróxido Potásico Potassium hydroxide 30 g/l	LB	LB	LB
	Ácido Clorhídrico 18% Hydrochloric acid 18%	-	HA	HA
	Ácido Láctico 5% Lactic acid 5%	-	HA	HA
	Hidróxido Potásico 100 g/l Potassium hydroxide 100 g/l	-	HB	HB
ISO 10545-14	Resistente a las manchas Stains resistance			
		Según modelo Varies with model	Según modelo Varies with model	Según modelo Varies with model

8

Embalaje

Packing

UNDEFASAPORCELÁNICO®

SIZE	PIECES/BOX	PIECES/PALLET	BOX/PALLET	M2.SQM/BOX	M2.SQM/PALLET	KG/BOX	KG/PALLET
60x120 Rectified	2	60	30	1,44	43,20	31,70	980
80x80 Rectified	2	84	42	1,28	53,76	26,80	1147
30x120 Rectified	3	120	40	1,07	42,80	23,76	1052
20x120 Rectified	4	128	32	0,95	30,40	20,96	750
60x60	4	120	30	1,44	43,20	30,00	920
60x60 Rectified	4	120	30	1,44	43,20	30,70	940
59x59 Rectified	4	128	32	1,39	44,48	29,00	948
30x60	8	320	40	1,44	57,60	25,60	1.044
30x60 Rectified	8	256	32	1,44	46,08	32	1.044
45x45	7	364	52	1,42	73,84	26,53	1.400
33x33	9	576	64	1,00	64,00	15,75	1.028
25x25	18	972	54	1,13	61,02	24,30	1.332,20

PASTA BLANCA WHITE BODY

SIZE	PIECES/BOX	PIECES/PALLET	BOX/PALLET	M2.SQM/BOX	M2.SQM/PALLET	KG/BOX	KG/PALLET
31,5x100	4	192	48	1,26	60,48	20,80	1.018
25x75	8	288	36	1,50	54,00	25,60	942

MOSAICOS MOSAICS

RODAPIÉS SKIRTING

UNDEFASA recomienda apilar el número de pallets máximo indicado para cada tipo de formato.
UNDEFASA recommends piling the maximum number of pallets indicated for each type of format.

PELDAÑOS STEPS

RECTIFICADO/ RECTIFIED		PIEZAS/CAJAS PIECES/BOX	
	TÉCNICO ANGULAR	TÉCNICO	ROMO
30x120	2	2	3
20x120	2	2	4
30x80	2	2	-
29,5x59	2	2	8
30x60	2	2	8

NO RECTIFICADO/ NOT RECTIFIED		PIEZAS/CAJAS PIECES/BOX	
	TÉCNICO ANGULAR	TÉCNICO	ROMO
30x60	2	2	8
30x45	2	2	-



DELTA WIRE CARAMELO · DELTA WIRE BLANCO

Delta

PASTA BLANCA · WHITE BODY

Delta

31,5x100 cm | 12x40"



DELTA WIRE SIENA · DELTA WIRE BEIGE

- MATT
- RECTIFIED
- RELIEF
- V3

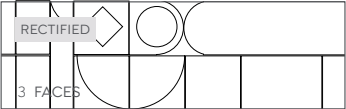
31,5x100 MW31100R




31,5x100 wire MW31100R-D




31,5x100 decorado delta MW31100R-D



RECTIFIED							
SIZE	PIECES/ BOX	PIECES/ PALLET	BOX/ PALLET	M2. SQM/ BOX	M2. SQM/ PALLET	KG/ BOX	KG/ PALLET
31,5x100	4	192	48	1,26	60,48	20,80	1.018,00



delta blanco




delta wire blanco




delta wire siena



delta wire verde



delta wire caramelo



delta beige



delta wire beige



*decorado delta



*decorado delta



*decorado delta

*3 piezas diferentes · 3 different pieces



Artisan Clay

PASTA BLANCA · WHITE BODY

Artisan Clay

31,5x100 cm | 12x40"



ARTISAN CLAY ARENA · ARTISAN CLAY VERDE · DECORADO ARTISAN CLAY VERDE · ARENDAL ROBLE

- MATT
- RECTIFIED
- RELIEF
- V3


31,5x100 MW31100R



31,5x100 decorado MW31100R-D



31,5x100 relieve MW31100R-D




SIZE	PIECES/ BOX	PIECES/ PALLET	BOX/ PALLET	M2. SQM/ BOX	M2. SQM/ PALLET	KG/ BOX	KG/ PALLET
31,5x100	4	192	48	1,26	60,48	20,80	1.018,00



artisan clay arena river



artisan clay arena



decorado artisan clay arena



artisan clay topo river



artisan clay topo



decorado artisan clay topo




artisan clay teja river



artisan clay teja



decorado artisan clay teja



artisan clay verde river



artisan clay verde



decorado artisan clay verde



DECORADO MUSE NEGRO

Muse

PASTA BLANCA · WHITE BODY

Muse

31,5x100 cm | 12x40"



- MATT
- RECTIFIED
- RELIEF
- VI

31,5x100 blanco MW31100R

31,5x100 negro MW31100R

RECTIFIED

31,5x100 decorado MW31100R-D

RECTIFIED

DECOR

8 FACES

SIZE	PIECES/ BOX	PIECES/ PALLET	BOX/ PALLET	M2 SQM/ BOX	M2 SQM/ PALLET	KG/ BOX	KG/ PALLET
31,5x100	4	192	48	1,26	60,48	20,80	1.018,00



muse blanco



muse negro



decorado muse blanco



decorado muse negro

DECORADO · 10 different faces without continuity
DECORADO · 10 caras diferentes sin continuidad



Colorline

PASTA BLANCA · WHITE BODY

Colorline

31,5x100 cm | 12x40"



COLORLINE VERDE · DECORADO COLORLINE

- MATT
- RECTIFIED
- RELIEF
- VI

31,5x100 MW31100R

RECTIFIED

10 FACES

31,5x100 relieve star MW31100R-D

RECTIFIED

RELIEF

10 FACES

31,5x100 decorado colorline MW31100R-D

RECTIFIED

DECOR

3 FACES

SIZE	PIECES/ BOX	PIECES/ PALLET	BOX/ PALLET	M2 SQM/ BOX	M2 SQM/ PALLET	KG/ BOX	KG/ PALLET
31,5x100	4	192	48	1,26	60,48	20,80	1,018,00



colorline blanco



colorline blanco star



colorline azul




colorline azul star




colorline verde




colorline verde star




colorline marfil



colorline marfil star



colorline topo



colorline topo star



decorado colorline



COLORMATT BLANCO

Colorgloss/ Colormatt

PASTA BLANCA · WHITE BODY

Colorgloss/Colormatt

31,5x100 cm | 12x40"



COLORGLOSS

- GLOSS
- MATT
- RELIEF
- RECTIFIED
- VI

31,5x100 MW31100R




31,5x100 relieve twist MW31100R-D




45x45 MP4545



SIZE	PIECES/ BOX	PIECES/ PALLET	BOX/ PALLET	M2 SQM/ BOX	M2 SQM/ PALLET	KG/ BOX	KG/ PALLET
31,5x100	4	192	48	1,26	60,48	20,80	1.018,00
45x45	7	364	52	1,42	73,84	26,53	1.400,00



colorgloss blanco



colormatt blanco




colorgloss blanco twist



colormatt blanco twist

PAVIMENTO COORDINADO PORCELÁNICO
COORDINATED PORCELAIN TILE



colorgloss blanco
colormatt blanco

Colorgloss/Colormatt

25x75 cm | 10x30"



COLORGLOSS

GLOSS RELIEF V1

25x75 MW2575

25x75 relieve grid MW2575-R
25x75 relieve honey MW2575-R
25x75 relieve bend MW2575-R
25x75 relieve brick MW2575-R

RELIEF

25x75 decorado bijou honey
DE2575SI

DECOR

SIZE	PIECES/ BOX	PIECES/ PALLET	BOX/ PALLET	M2. SQM/ BOX	M2. SQM/ PALLET	KG/ BOX	KG/ PALLET
25x75	8	288	36	1,50	54,00	25,60	942,00
45x45	7	364	52	1,42	73,84	26,50	1.400,00

colorgloss blanco

colorgloss blanco grid

colorgloss blanco honey

colorgloss blanco bend

colorgloss blanco brick

colormatt blanco

colormatt blanco grid

colormatt blanco honey

colormatt blanco bend

colormatt blanco brick



MATT RELIEF V1

45x45 MP4545-I

25x75 MW2575

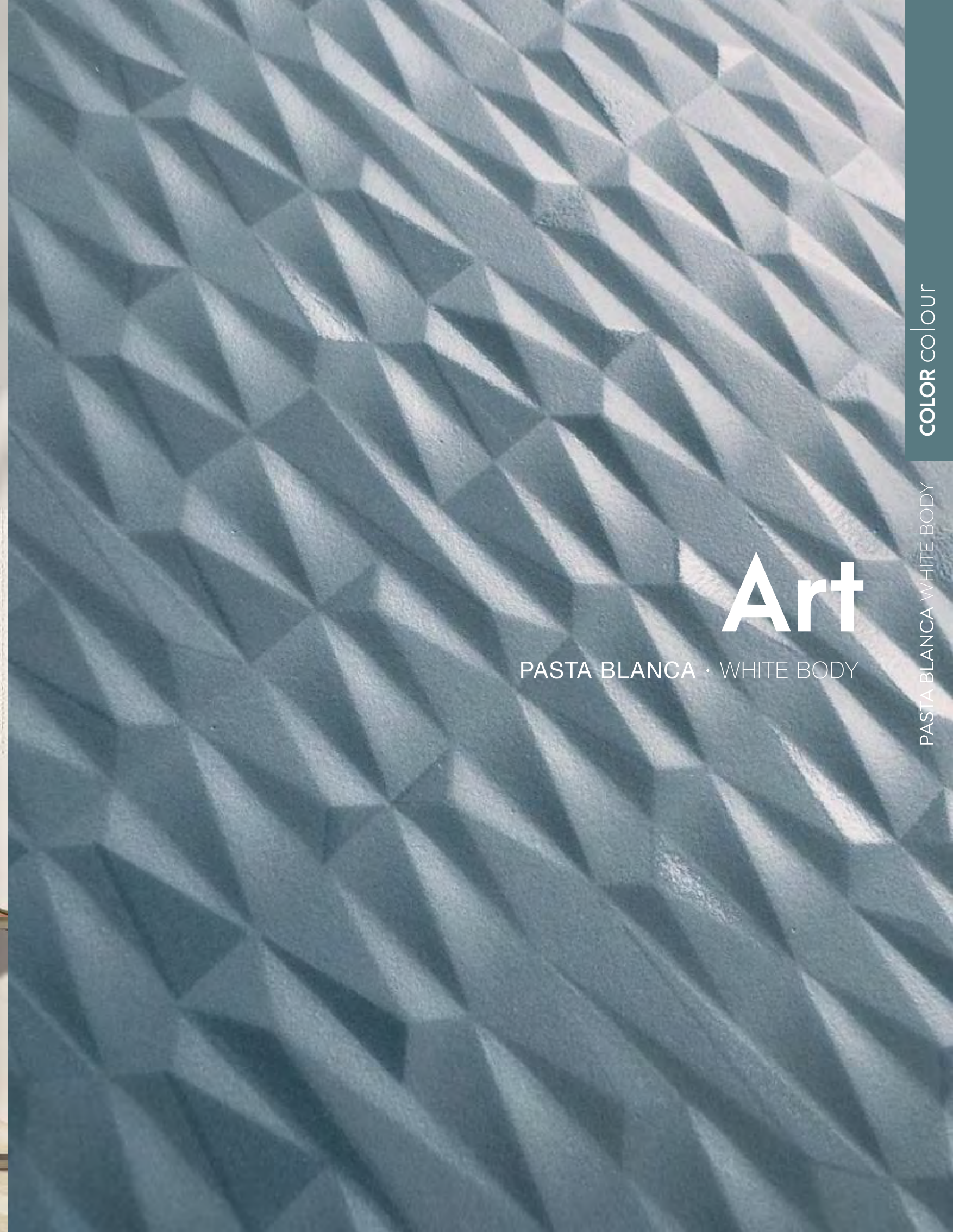
25x75 relieve grid MW2575-R
25x75 relieve honey MW2575-R
25x75 relieve bend MW2575-R
25x75 relieve brick MW2575-R

RELIEF

PAVIMENTO COORDINADO PORCELÁNICO
COORDINATED PORCELAIN TILE



ART VERDE · DECORADO ART · ART BLANCO · ART BLANCO KEOPS · HERITAGE CHEVRON NATURAL



Art

PASTA BLANCA · WHITE BODY

COLOR colour

PASTA BLANCA WHITE BODY

Art

25x75cm | 10x30"



- MATT
- RELIEF
- VI

25x75 MW2575

25x75 relieve keops MW2575-D

RELIEF

25x75 decorado art MW2575-D

DECOR

4 piezas diferentes · 4 different pieces

SIZE	PIECES/ BOX	PIECES/ PALLET	BOX/ PALLET	M2. SQM/ BOX	M2. SQM/ PALLET	KG/ BOX	KG/ PALLET
25x75	8	288	36	1,50	54,00	25,60	942,00

art blanco

art blanco keops

art índigo

art índigo keops

art verde

art verde keops

decorado art índigo

undefasa

always ceramics

La empresa UNDEFASA se reserva el derecho de anular o modificar, total o parcialmente, cualquiera de los modelos, colores, formatos, referencias y especificaciones técnicas de este catálogo.

La reproducción de los colores de este catálogo es aproximada. La reproducción total o parcial del contenido, tanto de texto como de imagen, de este catálogo queda prohibida y será perseguida de acuerdo con la ley.

The UNDEFASA company reserves the right to delete or modify, either totally or partially, any of the styles, colours, shapes, sizes, references and other technical specifications contained in this catalogue.

The reproduction of the colours shown in this catalogue is approximate.

Total or partial reproduction of text or illustrations of this catalogue is prohibited and is subject to legal sanctions.

www.undefasa.com

Ctra. Ribesalbes s/n
12110 Alcora • Castellón • Spain
+34 964 360 250
info@undefasa.com